

# **Caracterização dos Programas e Projetos de Extensão da Universidade Federal de São Paulo (Unifesp) - *campus* Baixada Santista**

## **Objetivos**

Caracterizar o conjunto de programas e projetos de extensão desenvolvidos a partir do *campus* Baixada Santista da UNIFESP entre os anos 2014 e 2018, compreendendo suas possíveis peculiaridades e principais tendências.

## **Metodologia**

Partiu-se do relatório final do “Projeto de Apoio à gestão da Câmara de Extensão e Cultura do *campus* Baixada Santista”<sup>1</sup>, previamente realizado, no qual foram sistematizadas informações referentes aos programas e projetos de extensão cadastrados até o término de 2014. Foi então realizado um novo levantamento das informações sobre programas e projetos de extensão cadastrados e aprovados até abril de 2018, a partir da ferramenta de busca existente no *site* da Pró-Reitoria de Extensão e Cultura<sup>2</sup>. Foram traçados então comparativos das iniciativas extensionistas desenvolvidas nos últimos 4 anos, no que se refere à quantidade, vinculação a departamentos e áreas temáticas contempladas.

## **Resultados**

### ***Quantidade de programas de extensão por área temática e departamento de origem***

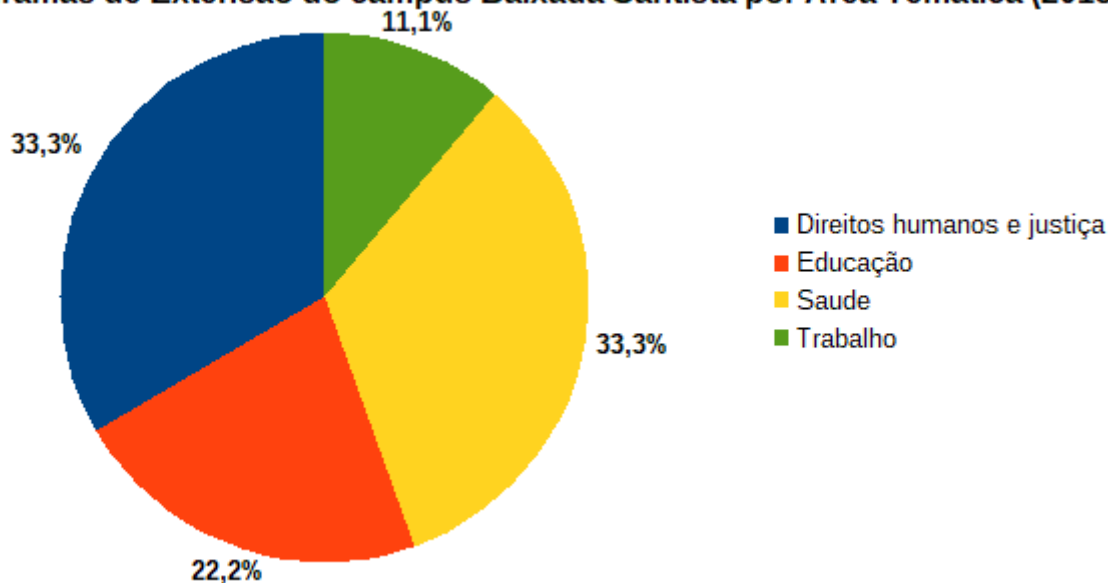
A Figura 1 apresenta a distribuição dos 9 programas de extensão ativos no *campus* Baixada Santista em 2018, de acordo com suas respectivas áreas temáticas. Das 8 áreas temáticas existentes propostas pelo Fórum de Pró-Reitores de Extensão das Instituições Públicas de Educação Superior Brasileiras (FORPROEX) – Comunicação, Cultura, Direitos Humanos e Justiça, Educação, Meio Ambiente, Saúde, Tecnologia e Produção, e Trabalho – 4 delas estão sendo atualmente contempladas com programas: Direitos Humanos e Justiça, com 3 programas (33,3 %); Educação, com 2 programas (22,2 %); Saúde, com 3 programas (33,3 %); e Trabalho, com 1 programa (11,1 %).

---

<sup>1</sup> Equipe envolvida: Ana Beatriz Ventura (bolsista de iniciação à gestão), Profa. Dra. Carolina Prado de França Carvalho (supervisora) e Laís França (aluna voluntária).

<sup>2</sup> <http://www.unifesp.br/reitoria/proex/acoes/programas-e-projetos-sociais/programas-e-projetos>

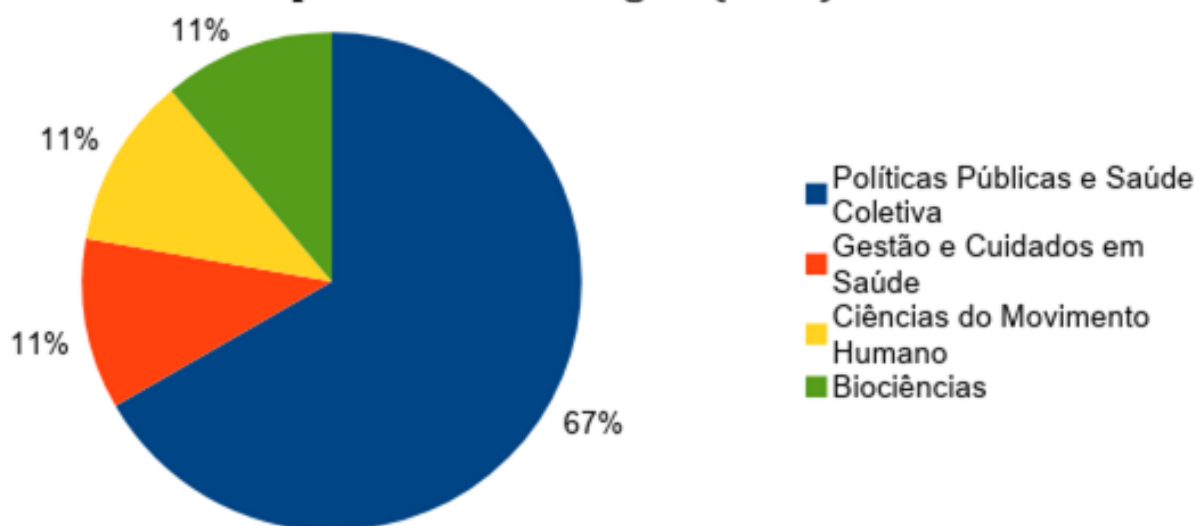
**Programas de Extensão do campus Baixada Santista por Área Temática (2018)**



**Figura 1.** Distribuição dos programas de extensão ativos em 2018, por área temática (n=9).

A Figura 2 apresenta a distribuição dos 9 programas de extensão em função do departamento de origem. Dos 7 departamentos existentes no *campus* – Biociências; Ciências do Movimento Humano; Ciências do Mar; Gestão e Cuidados em Saúde; Políticas Públicas e Saúde Coletiva; Saúde, Clínicas e Instituições; Saúde, Educação e Sociedade – 4 deles concentram atualmente os programas de extensão: Políticas Públicas e Saúde Coletiva, com 6 programas (66,7 %); Gestão e Cuidados em Saúde, com 1 programa (11,1 %); Ciências do Movimento Humano, com 1 programa (11,1 %); Biociências, com 1 programa (11,1 %).

**Programas de Extensão do campus Baixada Santista por departamento de origem (2018)**

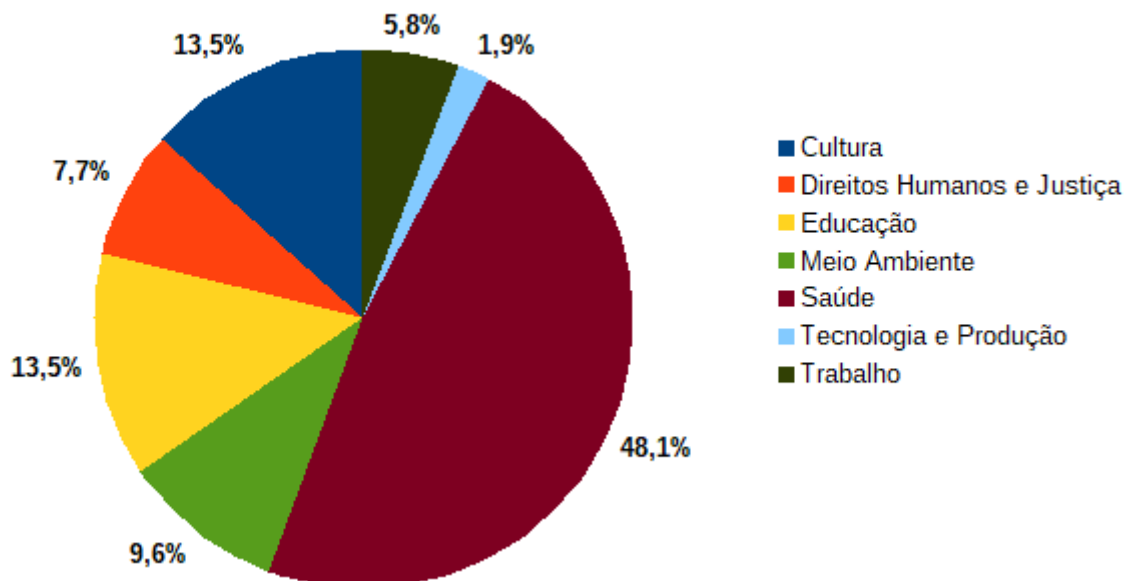


**Figura 2.** Distribuição dos programas de extensão ativos em 2018, por departamento de origem (n=9).

### ***Quantidade de projetos de extensão por área temática e departamento de origem***

A Figura 3 apresenta a distribuição dos 52 projetos de extensão ativos no *campus* Baixada Santista em 2018, de acordo com suas respectivas áreas temáticas. A área temática *Comunicação* é a única que atualmente não está sendo contemplada com projetos. Os demais projetos encontram-se distribuídos entre as outras áreas temáticas da seguinte forma: Saúde, com 25 projetos (48,1%); Educação, com 7 projetos (13,5 %); Cultura, com 7 projetos (13,5 %); Meio Ambiente, com 5 projetos (9,6 %); Trabalho, com 3 projetos (5,8 %); Tecnologia e Produção, com 1 projeto (1,9 %).

**Projetos de extensão do campus Baixada Santista por área temática (2018)**



**Figura 3.** Distribuição dos projetos de extensão ativos em 2018, por área temática (n=52).

A Figura 4 apresenta a distribuição dos atuais 52 projetos de extensão em função do departamento de origem. Todos os departamentos do *campus* atualmente desenvolvem projetos de extensão, os quais encontram-se subdivididos da seguinte forma: Biociências, com 4 projetos (7,7 %); Ciências do Movimento Humano, com 15 projetos (27,5 %); Ciências do Mar, com 6 projetos (11,1 %); Gestão e Cuidados em Saúde, com 7 projetos (15,4 %); Políticas Públicas e Saúde Coletiva, com 8 projetos (13,5 %); Saúde, Clínica e Instituições, com 5 projetos (9,6 %); e Saúde, Educação e Sociedade, com 5 projetos (11,5 %). Técnicos administrativos em educação (TAE) também são responsáveis por 3 projetos (5,8 %). A soma da quantidade de projetos por departamento de origem excede o total de 52 projetos pois 2 deles estão sob responsabilidade de 2 professores.

#### Projetos de extensão do campus Baixada Santista por departamento de origem (2018)

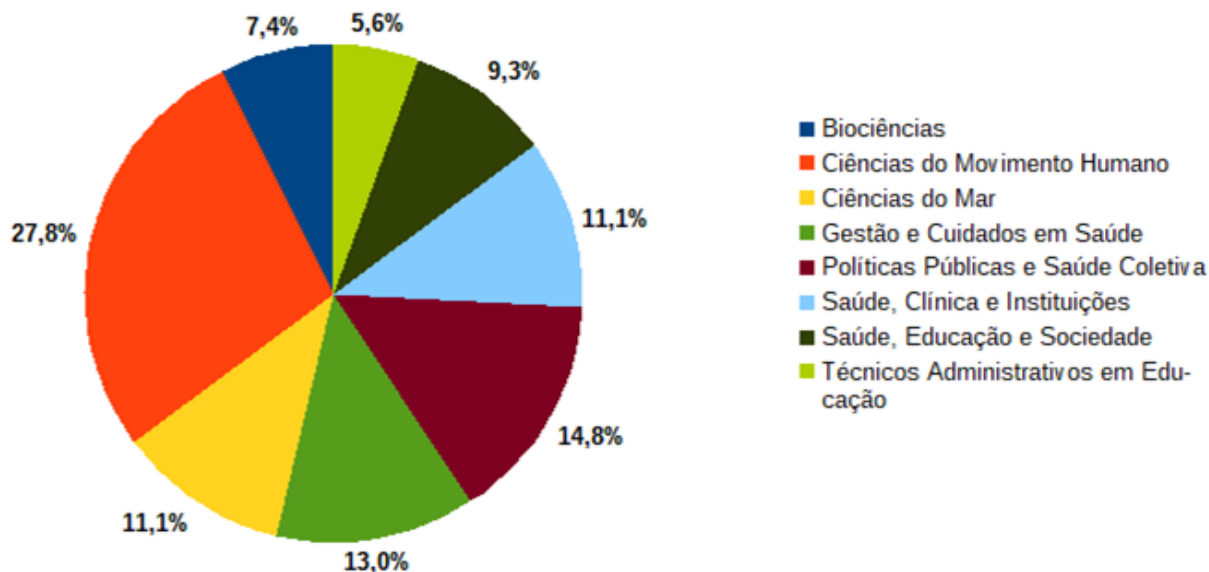


Figura 4. Distribuição dos projetos de extensão ativos em 2018, por departamento de origem (n=52)

#### *Quantidade de projetos de extensão referentes ao ano de 2014, por área temática e departamento de origem*

Com o objetivo de verificar se houve mudança no perfil de predominância temática e de vinculação departamental dos projetos de extensão desenvolvidos no *campus* nos últimos 4 anos, apresentamos na Figura 5 a distribuição dos 77 projetos cadastrados até o final do ano de 2014 em função de suas respectivas áreas temáticas e, na Figura 6, a distribuição em função do departamento de origem. Na ocasião, a única área temática não contemplada na ocasião foi *Tecnologia e Produção*, sendo os projetos pertencentes às seguintes áreas: Saúde, com 51 projetos (66,3%); Educação, com 8 projetos (10,4%); Direitos Humanos e Justiça, com 7 projetos (9,1%); Cultura, com 5 projetos (6,5%); Trabalho, com 4 projetos (5,2%); Meio Ambiente, com 1 projeto (1,3%); Comunicação, com 1 projeto (1,3%). Em relação à vinculação departamental dos projetos de extensão cadastrados naquela época, a subdivisão ocorreu da seguinte forma: Biociências, com 6 projetos (7,7 %); Ciências do Movimento Humano, com 25 projetos (27,5 %); Ciências do Mar, com 1 projeto (1,1 %); Gestão e Cuidados em Saúde, com 12 projetos (15,4 %); Políticas Públicas e Saúde Coletiva, com 11 projetos (13,5 %); Saúde, Clínica e Instituições, com 14 projetos (9,6 %); e Saúde, Educação e Sociedade, com 11 projetos (11,5 %). A soma da quantidade de projetos por departamento de origem excede o total de projetos pois alguns deles estiveram sob responsabilidade de mais de um professor.

### Projetos de Extensão do campus Baixada Santista por Área Temática (2014)

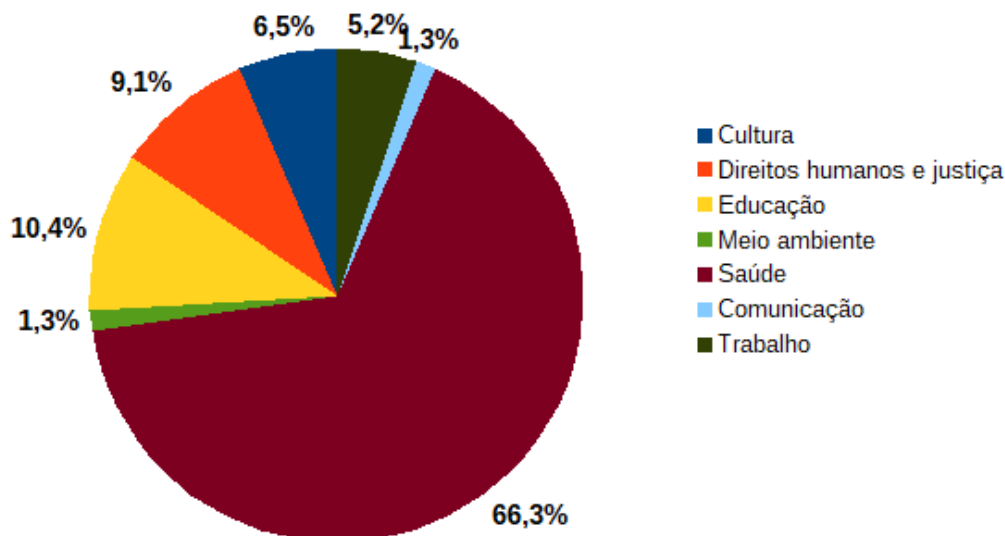


Figura 5. Distribuição dos projetos de extensão ativos em 2014, por área temática (n=77).

### Projetos de extensão do campus Baixada Santista por departamento de origem (2014)

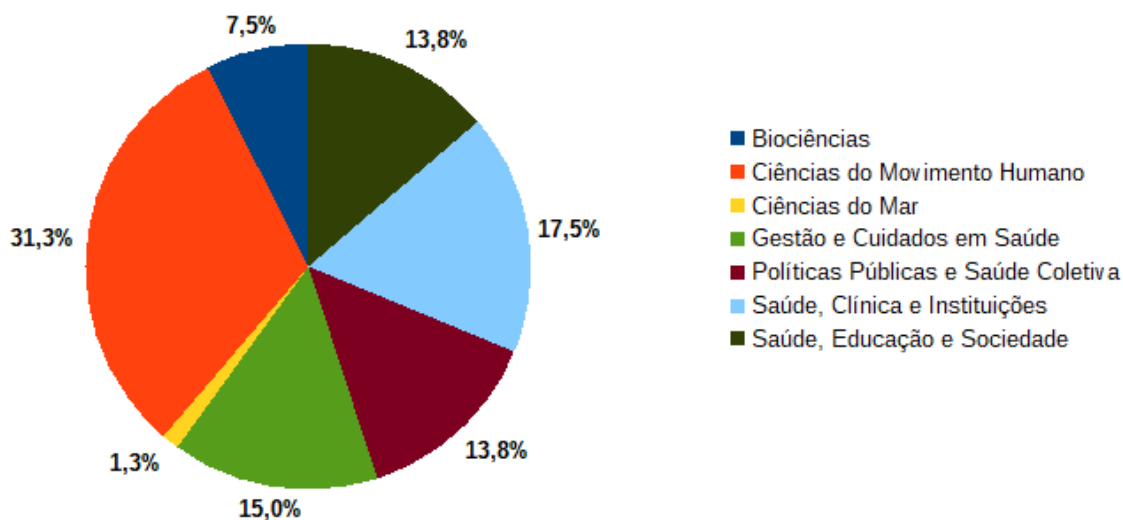


Figura 6. Distribuição dos projetos de extensão ativos em 2014, por departamento de origem (n=77).

### Considerações finais

As informações sobre o ano de 2018 indicam que atualmente há predominância de programas de extensão ligados às áreas temáticas *Saúde* e *Direitos Humanos e Justiça* em nosso *campus* (33,3 % para ambas as áreas). A área temática *Saúde* concentra quase metade (48,1 %) dos projetos de extensão cadastrados no momento. Em relação à vinculação departamental, é possível afirmar que o Departamento de Políticas Públicas e Saúde Coletiva é responsável pela maioria dos programas de extensão (66,7%) e, em relação aos projetos de extensão, o Departamento de Ciências do Movimento Humano concentra a maioria das iniciativas (27, 8%). A comparação com os dados de 2014 permite concluir que a área temática *Saúde* e o Departamento de Ciências do Movimento humano seguem concentrando a maioria dos projetos de extensão desenvolvidos no *campus* Baixada Santista.

(Unifesp) - *campus* Baixada Santista

**Autoria:** Gelson Ribeiro dos Santos, Marcella dos Santos Oliveira, Luciana Togni de Lima e Silva Surjus, Liu Chiao Yi Inoue, Kananda Mendes Vieira, Erica Silva Morais

O presente trabalho objetivou caracterizar o conjunto de programas e projetos de extensão desenvolvidos a partir do *campus* Baixada Santista da UNIFESP entre os anos 2014 e 2018, compreendendo suas possíveis peculiaridades e principais tendências. Partiu-se do relatório final do “Projeto de Apoio à gestão da Câmara de Extensão e Cultura do *campus* Baixada Santista” previamente realizado, no qual foram sistematizadas informações referentes aos programas e projetos de extensão cadastrados até o término de 2014. Foi então realizado um novo levantamento das informações sobre programas e projetos de extensão cadastrados e aprovados até abril de 2018, a partir da ferramenta de busca existente no *site* da Pró-Reitoria de Extensão e Cultura. Foram traçados comparativos das iniciativas extensionistas desenvolvidas nos últimos 4 anos, no que se refere à quantidade, vinculação a departamentos e áreas temáticas contempladas. As informações sobre o ano de 2018 indicam que atualmente há predominância de programas de extensão ligados às áreas temáticas *Saúde e Direitos Humanos e Justiça* em nosso *campus* (33,3 % para ambas as áreas). A área temática *Saúde* concentra quase metade (48,1 %) dos projetos de extensão cadastrados no momento. Em relação à vinculação departamental, é possível afirmar que o Departamento de Políticas Públicas e Saúde Coletiva é responsável pela maioria dos programas de extensão (66,7%) e, em relação aos projetos de extensão, o Departamento de Ciências do Movimento Humano concentra a maioria das iniciativas (27, 8%). A comparação com os dados de 2014 permite concluir que a área temática *Saúde* e o Departamento de Ciências do Movimento humano seguem concentrando a maioria dos projetos de extensão desenvolvidos no *campus* Baixada Santista.