

# UNIFESP



UNIVERSIDADE FEDERAL DE SÃO PAULO

1933

Conselho Universitário

14 de abril de 2021

## RELATÓRIO INTEGRADO DE GESTÃO



2020

# RELATÓRIO INTEGRADO DE GESTÃO



2020

1. Aprovação do Conselho Curador
1. Alterações na IN TCU 84/2020
1. Relatório Integrado de Gestão

**APROVAÇÃO DO  
CONSELHO  
CURADOR**



PARECER Nº 2/2021/CONSELHO CURADOR/REITORIA  
PROCESSO Nº 23089.114690/2020-16  
INTERESSADO: CONSELHO CURADOR  
ASSUNTO: RELATÓRIO DE GESTÃO - EXERCÍCIO 2020

**Aprovação do Relatório de Gestão - Exercício 2020 pelo Conselho Curador da  
Universidade Federal de São Paulo- Unifesp**

Reunido em Sessão extraordinária, no dia 1º de abril de dois mil e vinte um, o Conselho Curador da Universidade Federal de São Paulo declara ter apreciado o Relatório de Gestão da Unifesp – Exercício 2020, elaborado em conformidade com a Instrução Normativa 84/2020 - TCU, de 20/04/2020.

O Conselho Curador da Universidade Federal de São Paulo, no uso de suas atribuições e gozando das prerrogativas de Conselho independente, após análise dos dados fornecidos pelas Pró-Reitorias envolvidas na sua produção, **decide**, por unanimidade, aprovar as contas referentes ao exercício de 2020, sem prejuízo aos demais Órgãos ou Conselhos.

Valquíria Bueno

**Presidente do Conselho Curador**

Bruno Konder Comparato

**Professor Associado**

Luciana Varanda Rizo

**Professor Associado**

Danilo Ângelo Pinheiro da Silva

Cláudia Alessandra Tessari


**Professor Associado**

Terezinha de Fátima Rodrigues

**Professor Adjunto**

Janete Cristina Melo Marques

**INSTRUÇÃO NORMATIVA  
84/2020 - TCU DE  
20/04/2020**



# Instrução Normativa 84/2020 - TCU de 20/04/2020

Estabelece **normas para a tomada e prestação de contas dos administradores e responsáveis da administração pública federal**, para fins de julgamento pelo Tribunal de Contas da União, nos termos do art 7º da Lei 8.443, de 1992, e revoga as Instruções Normativas TCU 63 e 72, sw 1º de setembro de 2010 e de 15 de maio de 2013, respectivamente

apoia-se

Decisão Normativa 187/2020 a  
TCU de 09/09/2020

- **relação das unidades prestadoras de contas (UPC)**
- **estabelece os elementos de conteúdo do relatório de gestão e define os prazos de atualização das informações que integram a prestação de contas**

Decisão Normativa 188/2020 -  
TCU de 30/09/2020

- **Define as unidades prestadoras de contas que terão processo de prestação de contas do exercício de 2020 formalizado para julgamento das contas dos responsáveis**
- **Estabelece regras complementares acerca da forma, dos prazos e dos conteúdos para a elaboração das peças de responsabilidade**





1. **Alterações na IN TCU  
84/2020**

**IN 84/2020**

**I. Informações sobre:**

- A. Os objetivos, as metas , os indicadores de desempenho definidos para o exercício e os resultados por eles alcançados.
- B. Valor público
- C. As principais ações de supervisão, controle e correição adotadas pela UPC.
- D. A estrutura organizacional, competências, legislação aplicável, principais cargos e seus ocupantes, endereço e telefones das unidades, horários de atendimento ao público.
- E. Os programas, projetos, ações, obras e atividades.
- F. Os repasses ou transferências de recursos financeiros.
- G. A execução orçamentária e financeira detalhada.
- H. As licitações realizadas e em andamento.
- I. Remuneração e o subsídio recebidos por ocupantes de cargos.
- J. Contato da autoridade de monitoramento.

**I. Demonstrações contábeis.**

**II. Relatório de gestão.**

**III. Rol de responsáveis.**

## Relatórios

Processos de Contas Anuais e Relatórios de Gestão

## Planos Institucionais

PDI, PLS, PDTI, PETIC, PDA e outros.

## Infraestrutura

PDInfra e Quadro de Imóveis

## Unifesp em Números

Divulgação de dados e indicadores acadêmicos.

## Execução orçamentária e financeira

Relatórios relativos ao Orçamento e Execução Orçamentária da Universidade.

## Demonstrações contábeis

Demonstrações Contábeis e Notas Explicativas.

## Licitações

Consulta às licitações em planejamento, em andamento e encerradas.

## Contratos e Convênios

Informações relacionadas aos contratos e convênios da Universidade.

## Institucional

Estrutura Organizacional

## Recursos Humanos

Informações relacionadas à área de Recursos Humanos: remuneração e verbas indenizatórias individuais

## Rol de Responsáveis

Composição do rol de responsáveis

## ATAS da UNIFESP

Atas de reuniões ordinárias e extraordinárias dos Conselhos, Congregações, Comissões, Comitês, Câmaras, Núcleos e Departamentos

## FAP

Prestação de Contas da Fundação de Apoio à Universidade Federal de São Paulo.

## Valor Público e Indicadores Unifesp

Indicadores de desempenho, resultados gerados, preservados ou entregues.

## Supervisão, controle e correição

Principais ações de supervisão, controle e correição adotadas.

## Serviço de Informações ao Cidadão (SIC)

SIC Unifesp e Autoridade de Monitoramento

1. Alterações na IN TCU  
84/2020

**IN 84/2020**

| AZULEJO  | CONTEÚDO   | EQUIVALÊNCIA IN 84/2020  |
|--|--|--------------------------|
| <b>Relatórios</b><br>Processos de Contas Anuais e Relatórios de Gestão   | Relatórios Integrados de gestão - anuais   | <b>III</b>               |
|  | Relatórios de gestão   |                          |
| <b>Institucional</b><br>Estrutura Organizacional   | A estrutura organizacional, competências, legislação aplicável, principais cargos e seus ocupantes, endereço e telefones das unidades, horários de atendimento ao público.           | <b>I-D</b>               |
| <b>Planos Institucionais</b><br>PDI, PLS, PDTI, PETIC, PDA e outros.   | PDI - Plano de Desenvolvimento Institucional<br>PETIC - Plano Estratégico de Tecnologia da Informação<br>PLS - Plano de Gestão Logística Sustentável<br>PDA - Plano de Dados Abertos | <b>I-A</b>               |
| <b>Valor Público e Indicadores Unifesp</b><br>Indicadores de desempenho, resultados gerados, preservados ou entregues. | PDI - volume III - MAPAS ESTRATÉGICOS, OBJETIVOS OUSE E METAS 2021-2025  | <b>I-B</b><br><b>I-E</b> |
|  | PAINEL DE VISUALIZAÇÃO DO PDI (em construção)<br>PAINEL DE INDICADORES (em construção)   |                          |
| <b>Infraestrutura</b><br>PDInfra e Quadro de Imóveis   | Obras  | <b>I-E</b>               |
|  |  |                          |

1. Alterações na IN TCU  
84/2020

**IN 84/2020**

| AZULEJO   | CONTEÚDO   | EQUIVALÊNCIA IN 84/2020 |
|---|--|-------------------------|
| <p><b>Supervisão, controle e correção</b><br/>Principais ações de supervisão, controle e correção adotadas.</p>                 | <p>As principais ações de supervisão, controle e correção adotadas pela UPC</p>  | <p><b>I-C</b></p>       |
| <p><b>Execução orçamentária e financeira</b><br/>Relatórios relativos ao Orçamento e Execução Orçamentária da Universidade.</p> | <p>A execução orçamentária e financeira detalhada.</p>   | <p><b>I-G</b></p>       |
| <p><b>Licitações</b><br/>Consulta às licitações em planejamento, em andamento e encerradas.</p>                                 | <p>As licitações realizadas e em andamento.</p>  | <p><b>I-H</b></p>       |
| <p><b>Gestão com Pessoas</b><br/>Informações relacionadas à área de Gestão com Pessoas</p>                                      | <p>Remuneração e o subsídio recebidos por ocupantes de cargos:</p> <ul style="list-style-type: none"> <li>● Política para Distribuição de CD e FG</li> <li>● Cargos Comissionados</li> <li>● Dados e Relatórios de Vagas da Unifesp</li> </ul> | <p><b>I-I</b></p>       |
| <p><b>Contratos e Convênios</b><br/>Informações relacionadas aos contratos e convênios da Universidade.</p>                     | <p>Os repasses ou transferências de recursos financeiro:s</p> <ul style="list-style-type: none"> <li>● Contratos</li> <li>● Convênios</li> </ul>   | <p><b>I-F</b></p>       |
| <p><b>Demonstrações contábeis</b><br/>Demonstrações Contábeis e Notas Explicativas.</p>   | <p>Demonstrações contábeis.</p>  | <p><b>II</b></p>        |





1. Alterações na IN TCU 84/2020

**IN 84/2020**

| AZULEJO  | CONTEÚDO   | EQUIVALÊNCIA IN 84/2020                   |
|--|--|---|
| <p><b>Rol de Responsáveis</b></p> <p>Composição do rol de responsáveis</p>   | <p>Rol de responsáveis</p> <p>Dirigentes</p>   | <p><b>III</b></p> <p>(em atualização)</p> |
| <p><b>Serviço de Informações ao Cidadão (SIC)</b></p> <p>SIC Unifesp e Autoridade de Monitoramento</p>   | <p>Contato da autoridade de monitoramento.</p> <p>Serviços de Informação ao Cidadão</p> <p>Carta de Serviços</p> | <p><b>I-J</b></p>                         |
| <p><b>FAP</b></p> <p>Prestação de Contas da Fundação de Apoio à Universidade Federal de São Paulo.</p>   | <p>Documentos e informações de interesse coletivo</p>  | <p><b>OUTROS DOCUMENTOS</b></p>           |
| <p><b>ATAS da UNIFESP</b></p> <p>Atas de reuniões ordinárias e extraordinárias dos Conselhos, Congregações, Comissões, Comitês, Câmaras, Núcleos e Departamentos</p> |  |   |
| <p><b>Unifesp em Números</b></p> <p>Divulgação de dados e indicadores acadêmicos.</p>  |  |   |

# 1

## MENSAGEM DA REITORIA 2

# 2

## VISÃO GERAL ORGANIZACIONAL E AMBIENTE EXTERNO 6

- 16 Estrutura Organizacional
- 17 Ambiente Externo
- 33 Cadeia de Valor
- 35 Quadro de Dirigentes

# 3

## PLANEJAMENTO ESTRATÉGICO E GOVERNANÇA 37

- 38 Balanço do Plano de Desenvolvimento Institucional Concluído (2016 - 2020)
- 51 Modelos de governança.
- 54 Principais Canais de Comunicação com a Sociedade e Partes Interessadas.

# 4

## GESTÃO DE RISCOS E CONTROLES INTERNOS 63

# 5

## RESULTADOS DA GESTÃO 67

- 70 Graduação
- 81 Perfil do Ingressante e Assistência Estudantil
- 89 Pós-Graduação
- 98 Agência de Inovação Tecnologia Social - AGITS
- 100 Secretaria de Relações Internacionais
- 106 Perfil Docente
- 109 Extensão e Cultura
- 115 Ações Finalísticas no PDI 2016-2020

# 6

## ALOCAÇÃO DE RECURSOS E ÁREAS ESPECIAIS DE GESTÃO 121

- 122 Gestão Orçamentária e Financeira
- 141 Gestão de Pessoas
- 158 Gestão de Licitações e Contratos
- 163 Gestão de Tecnologia da Informação
- 167 Gestão de Imóveis e Planejamento das Infraestrutura
- 175 Gestão de Custos
- 178 Sustentabilidade Ambiental

# 7

## DEMONSTRAÇÕES CONTÁBEIS 186

# 8

## OUTRAS INFORMAÇÕES RELEVANTES 187

- 188 Dados da Unifesp
- 195 Projetos sobre SARS - CoV/Covid-19
- 205 Prêmios
- 206 Conselho Estratégico Universidade Sociedade - CEUS

A pandemia causada pela Covid-19 trouxe ao Brasil e ao mundo uma nova realidade, afetando a dinâmica de vida e de trabalho da sociedade, assim como inúmeros desafios para a Universidade Federal de São Paulo (Unifesp). O cenário exigiu medidas sanitárias imediatas para a preservação da vida de nossa comunidade e, simultaneamente, a construção de soluções para a continuidade das atividades de ensino, pesquisa, extensão, gestão e, principalmente, de assistência em nossos hospitais universitários (Hospital São Paulo e Hospital Universitário 2), ambulatórios e nos estudos da vacina de Oxford em cooperação internacional.

(...)

Soraya Soubhi Smaili



- Estrutura Organizacional
- Ambiente Externo
- Cadeia de Valor
- Quadro de Dirigentes
- Hospital Universitário





## Missão

Formar profissionais e cidadãos conscientes, críticos e tecnicamente habilitados, nas mais diversas áreas, preparados para transformar a realidade e desenvolver o país, na construção de uma sociedade mais justa, democrática, plural e sustentável, por meio de ensino, pesquisa, extensão, gestão, cultura, assistência, inovação tecnológica, social e em políticas públicas atuando como universidade pública, gratuita, laica e socialmente referenciada.



## Visão

A Unifesp pretende ser cada vez mais reconhecida pela Sociedade como uma Universidade Pública:

- **Democrática:** plural, inclusiva e solidária.
- **Autônoma:** crítica, ousada, independente, com autonomia intelectual e científica.
- **Transformadora:** questionadora, criativa, cooperativa e indutora do desenvolvimento com justiça social e ambiental.
- **Comunicativa:** produtora e difusora do conhecimento socialmente referenciado, na defesa da vida e da educação pública, combatendo as desigualdades e os racismos estrutural e institucional.

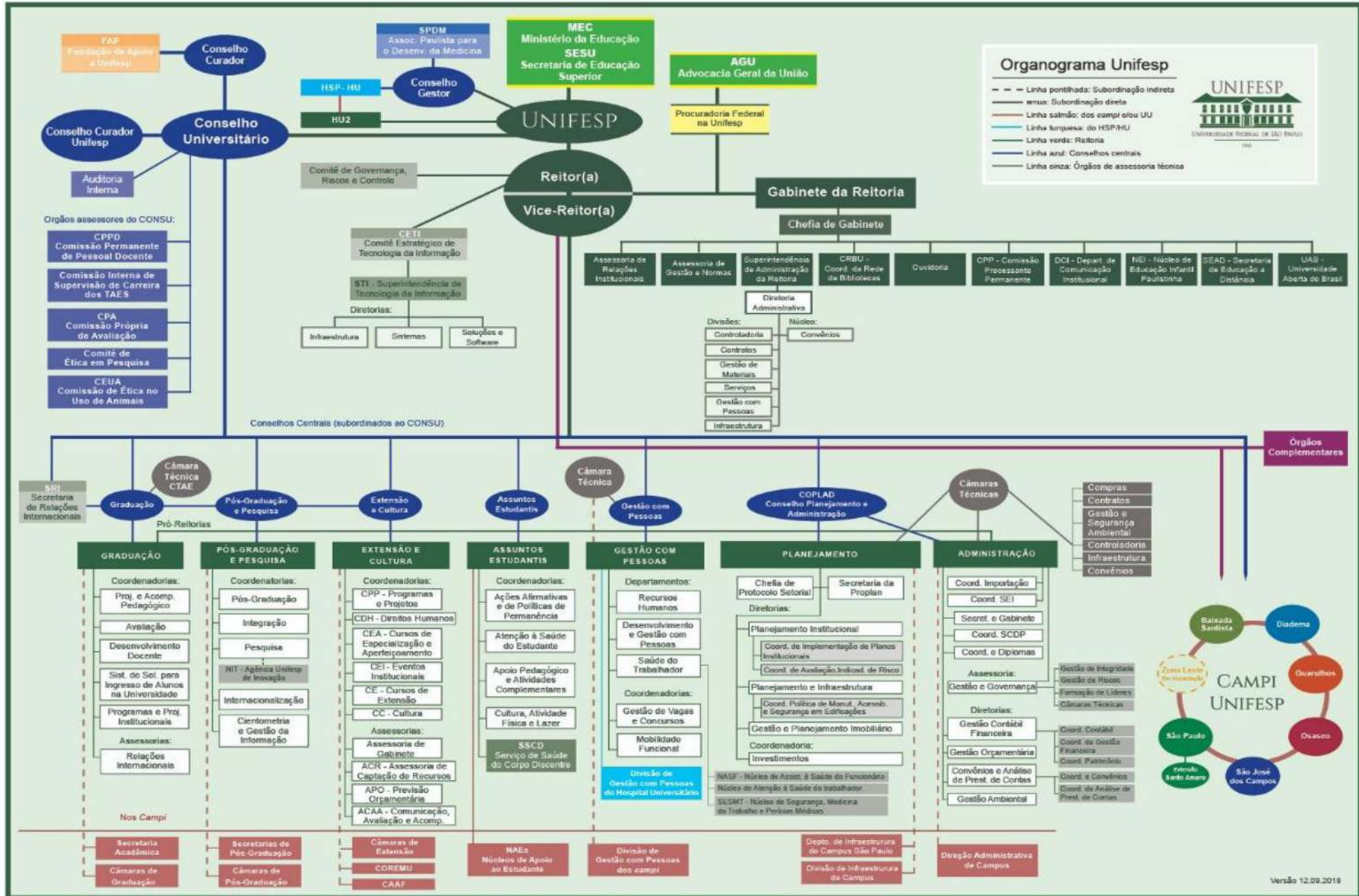




## Valores

1. Ética, integridade e respeito à coisa pública
2. Defesa da vida, da educação pública e da dignidade humana
3. Autonomia universitária, políticas e gestão participativas
4. Compromisso público e social com a redução das desigualdades
5. Democracia, transparência e equidade
6. Liberdade de pensamento e de expressão
7. Cooperação, solidariedade e empatia
8. Qualidade e relevância no ensino, pesquisa, extensão e gestão
9. Unidade na diversidade, com pluralismo científico e formação crítica
10. Sustentabilidade e responsabilidade socioambiental.

2 VISÃO GERAL ORGANIZACIONAL E AMBIENTE EXTERNO



Estrutura organizacional da Unifesp



| Unifesp   | Nº    | matrículas/<br>inscrições |
|---|-------|---------------------------|
| Cursos de graduação                                       | 54    | <b>13.748</b>             |
| Cursos de mestrado acadêmico                              | 60    | <b>3.446</b>              |
| Cursos de mestrado profissional                           | 10    |                           |
| Cursos de doutorado                                       | 45    | <b>1.978</b>              |
| Residência médica   | 91    | <b>1.082</b>              |
| Residência Multiprofissional                              | 16    | <b>386</b>                |
| Especialização e aperfeiçoamento                          | 147   | <b>4.121</b>              |
| Cursos de extensão  | 284   | <b>34.896</b>             |
| eventos de extensão                                       | 770   | <b>109.450</b>            |
| programas ou projetos de extensão                         | 443   | <b>6.958</b>              |
| estudantes ingressantes na graduação por reserva de vagas | 50,2% | <b>1.526</b>              |
| total de estudantes na graduação                          |       | <b>13.740</b>             |
| total de estudantes de pós graduação (stricto sensu)      |       | <b>5.424</b>              |

| unidades                               | Nº         |
|--|------------|
| Reitoria                               | <b>1</b>   |
| Pró reitorias                          | <b>7</b>   |
| Hospital Universitário (HSP e HU2)     | <b>1</b>   |
| Campus (Zona Leste em implantação)     | <b>7</b>   |
| Unidades Universitárias                | <b>9</b>   |
| Restaurantes universitários            | <b>6</b>   |
| Laboratórios (de pesquisa e didáticos) | <b>756</b> |
| Salas de aula                          | <b>232</b> |
| Auditórios                             | <b>9</b>   |
| Bibliotecas                            | <b>7</b>   |

| Dados Gerais   |               |
|--|---------------|
| Corpo ativo da Unifesp (docentes, TAEs, contratos temporários, residentes médicos e multiprofissionais, estagiários) | <b>8.193</b>  |
| Aposentados e pensionistas   | <b>3.271</b>  |
| Total  | <b>11.464</b> |

|                        |                                   |
|------------------------|-----------------------------------|
| Área total territorial | <b>1.221.578,75 m<sup>2</sup></b> |
| Área total construída  | <b>272.366,92 m<sup>2</sup></b>   |
| Imóveis próprios       | <b>92</b>                         |
| Imóveis alugados       | <b>23</b>                         |
| Imóveis cedidos        | <b>43</b>                         |

## Unifesp em ação contra a Covid-19

### Pesquisa

357

projetos de pesquisa sob a temática do COVID -19

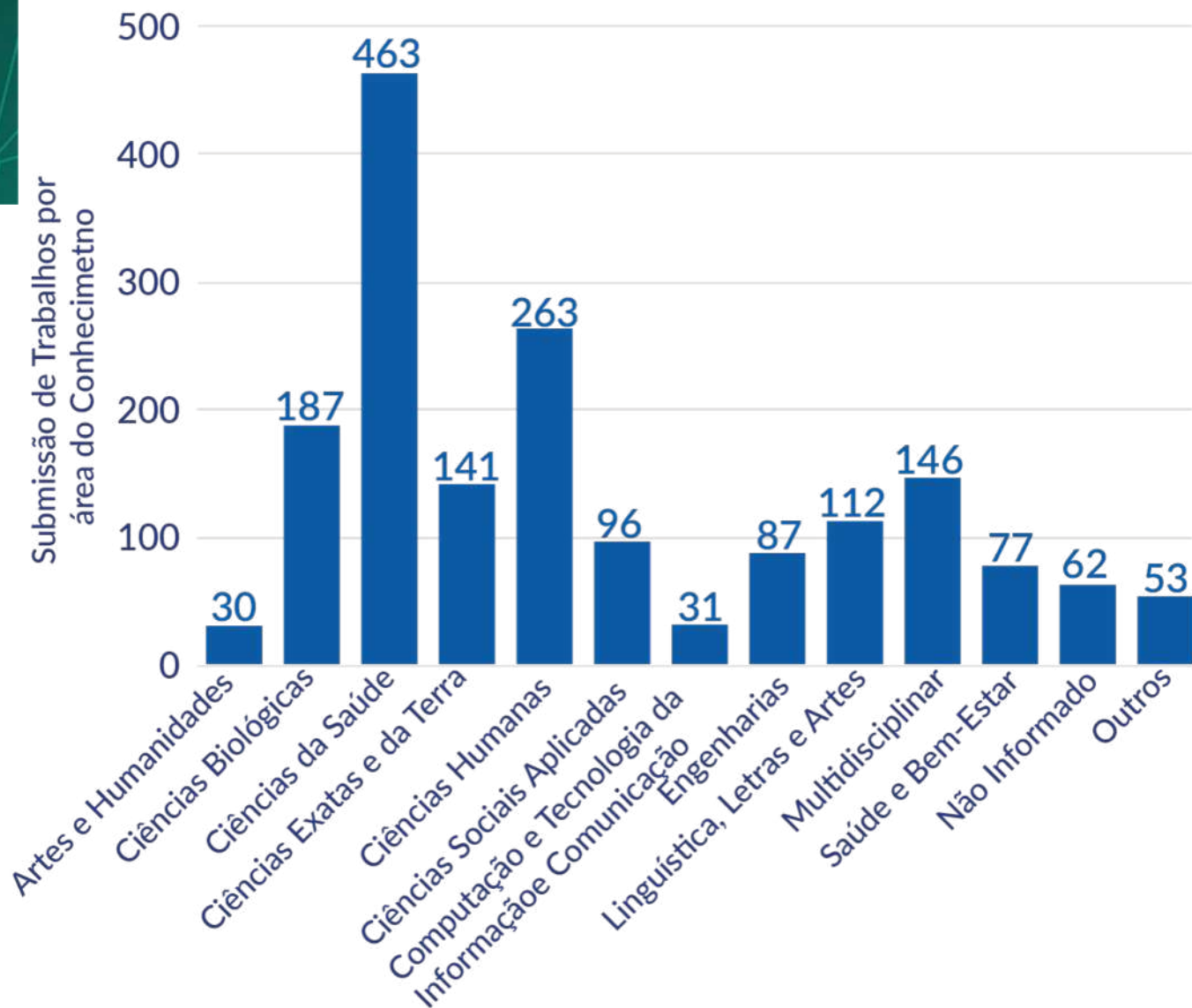
### Extensão

443 prog. e projetos

1540 atividades

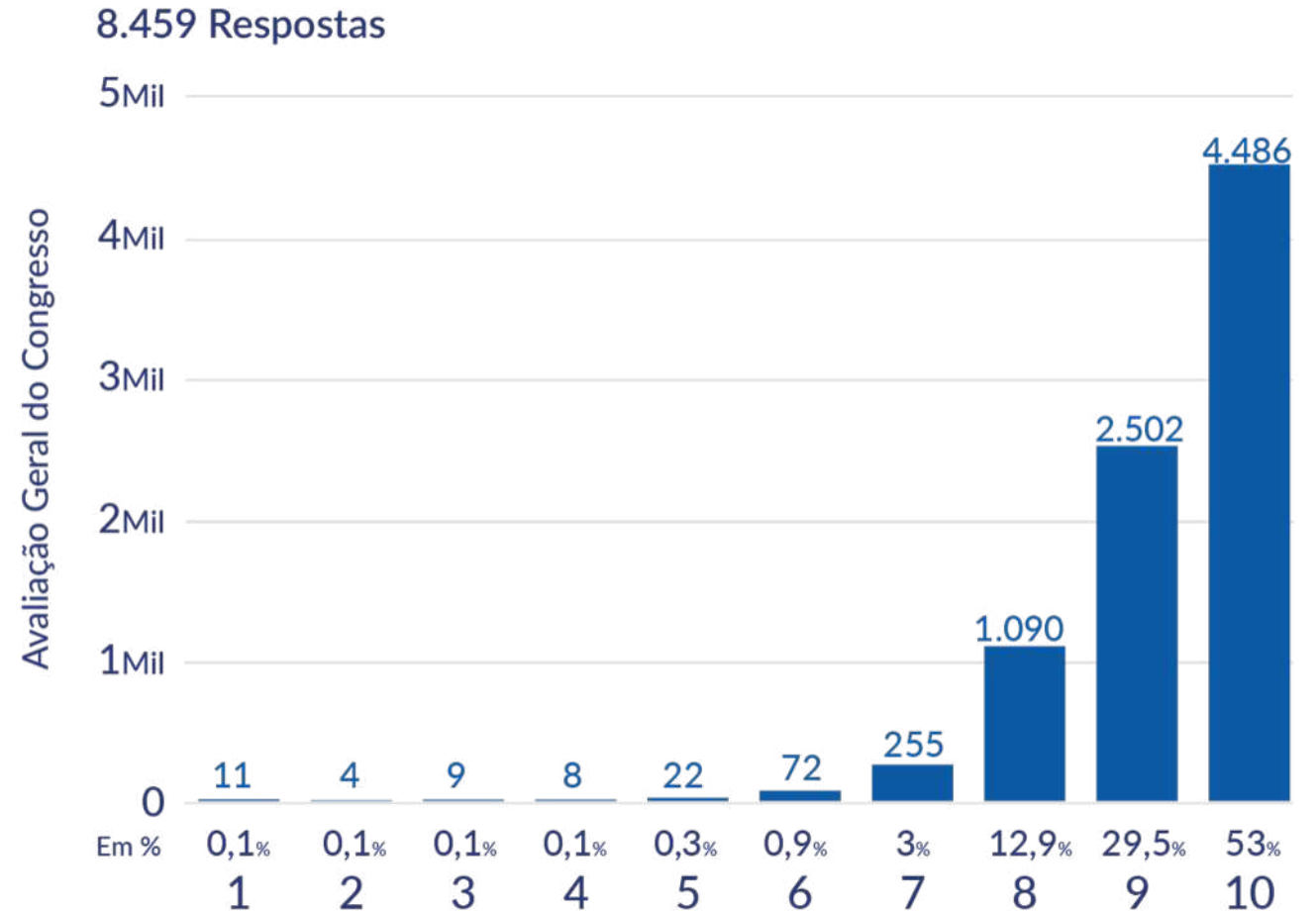
online mantidas na pandemia







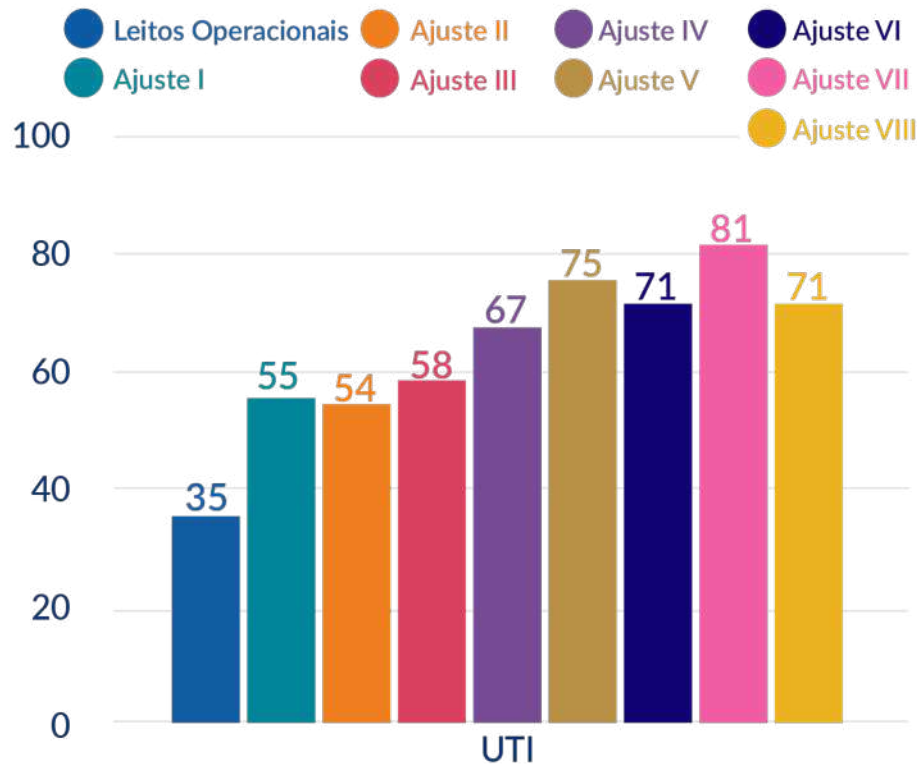
## Unifesp - avaliação geral do Congresso - pesquisa de opinião sobre a satisfação dos participantes



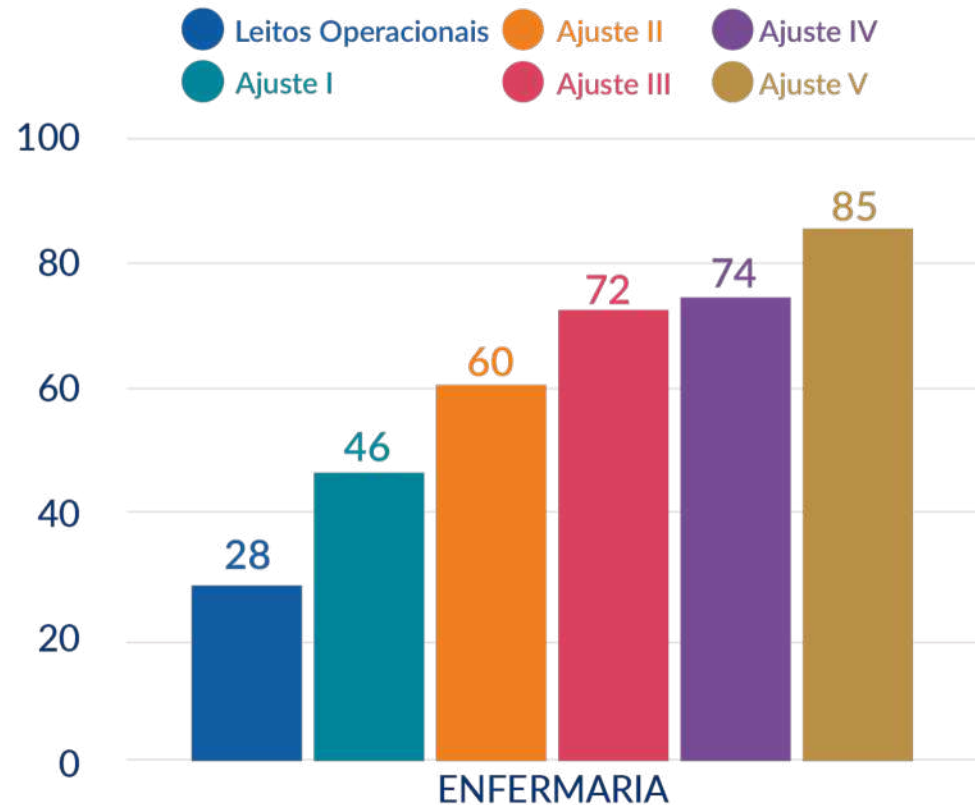


## Evolução de leitos de UTI e enfermaria HSP/HU Unifesp

Evolução dos Leitos de UTI e Enfermaria:  
Incremento de Leitos e UTI COVID



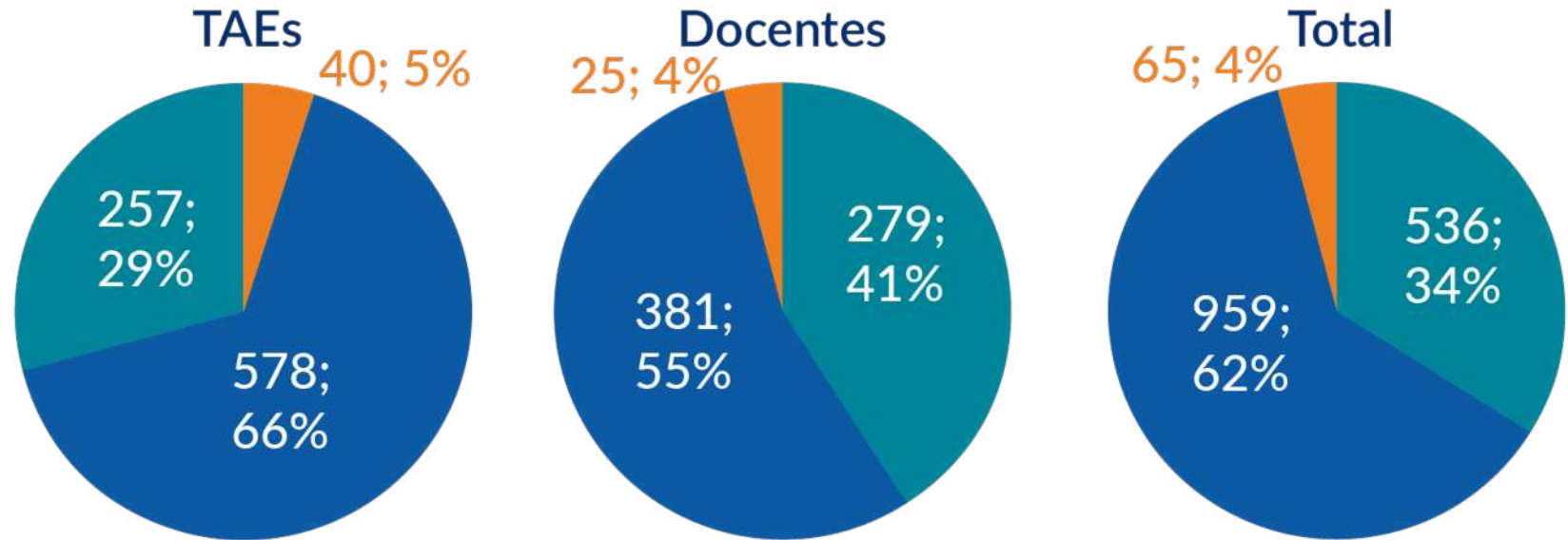
Incremento de Leitos de Enfermaria



Questionário

SERVIDORES - DOCENTES E TAE

## Condições domiciliares para teletrabalho.

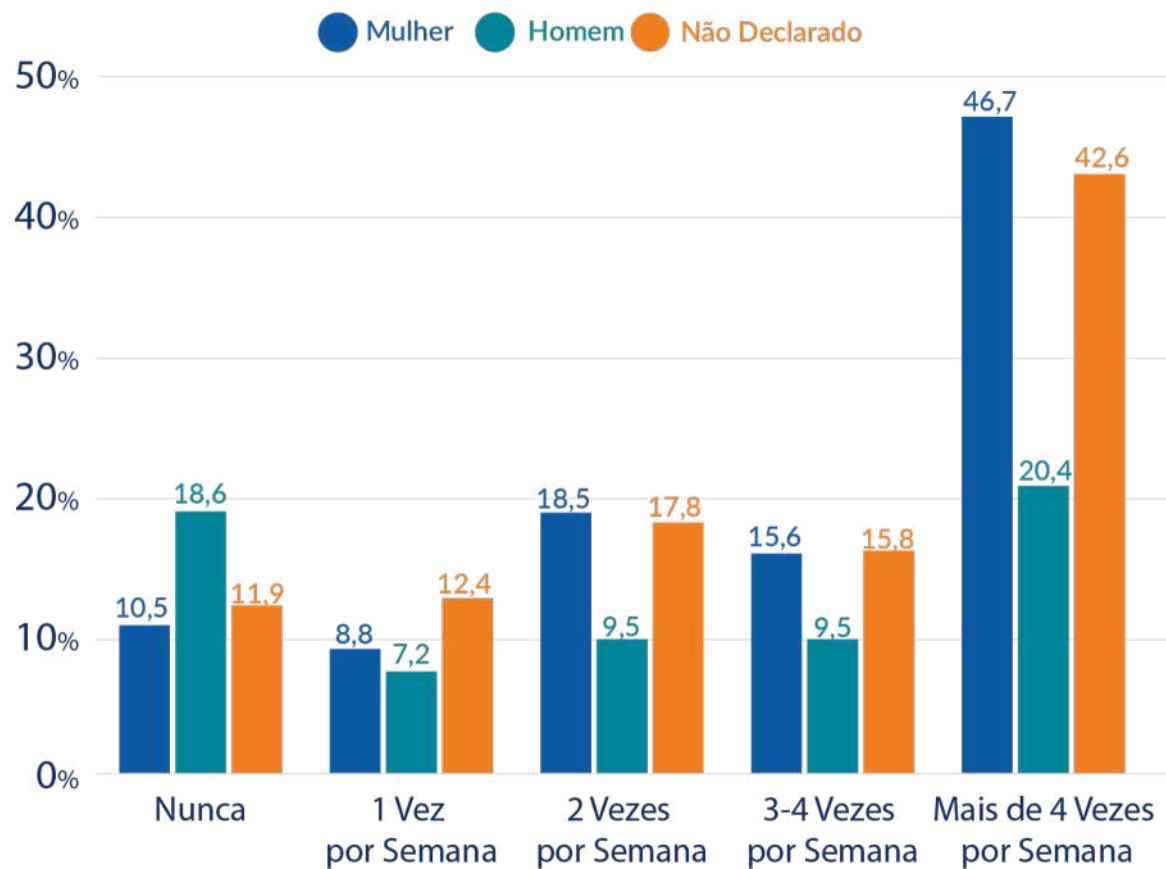


- Boas, Tenho um Local Adequado para Trabalhar Sempre que Preciso
- Limitadas, Tenho Local para Trabalhar, mas Preciso Dividir com Outras Pessoas e/ou estou Sobrecarregado(a) com outras Atividades
- Ruins, Não tenho um Local Adequado para Trabalhar em Casa

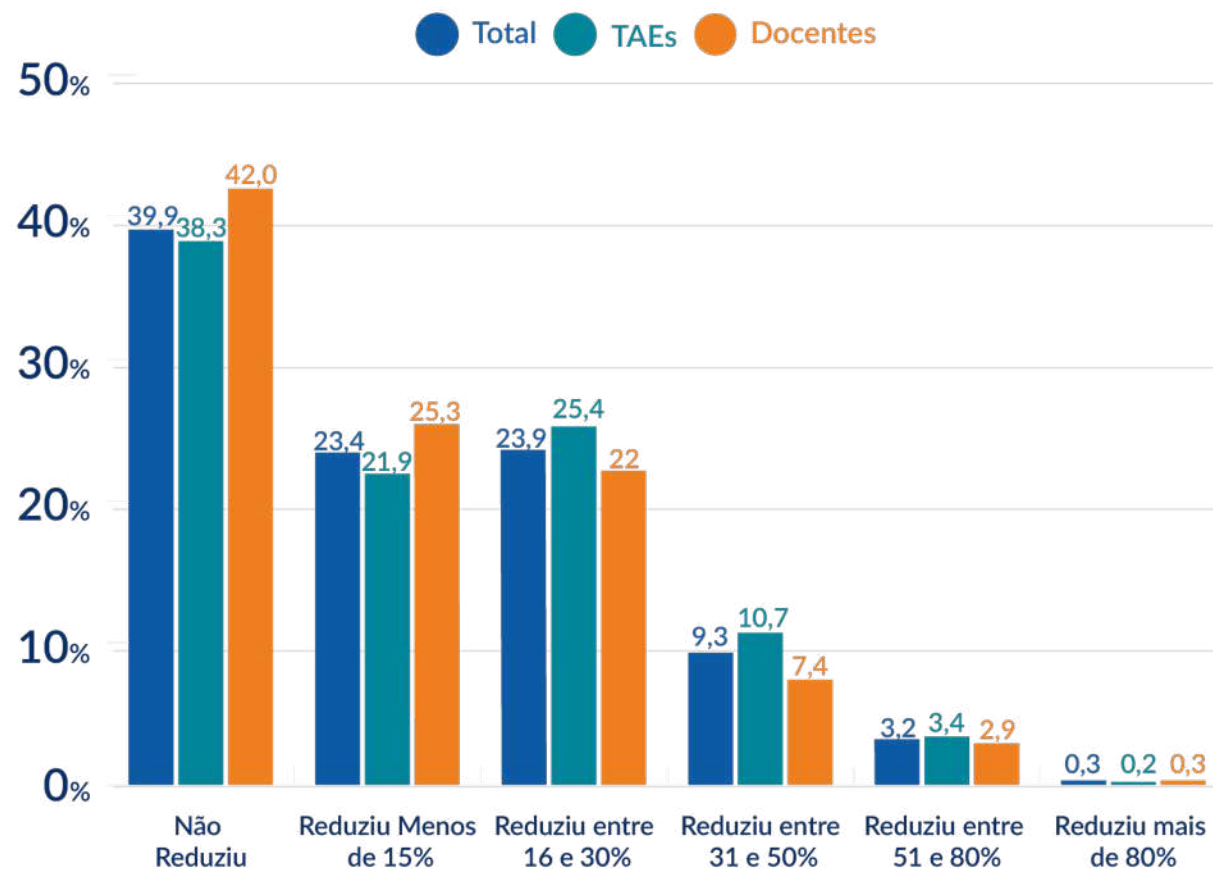
Questionário

SERVIDORES - DOCENTES E TAE

## Dificuldade em conciliar o trabalho com atividades domésticas.



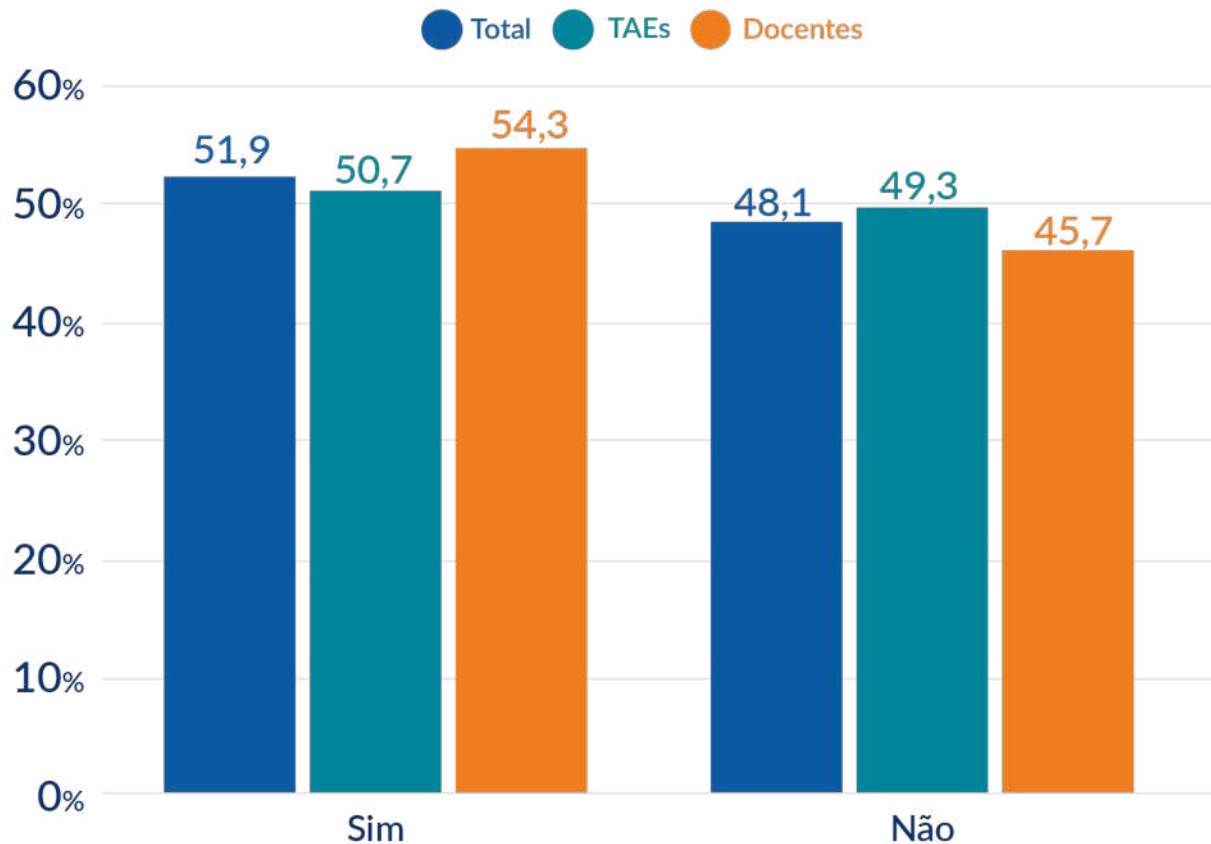
## Alteração da renda familiar dos servidores da Unifesp



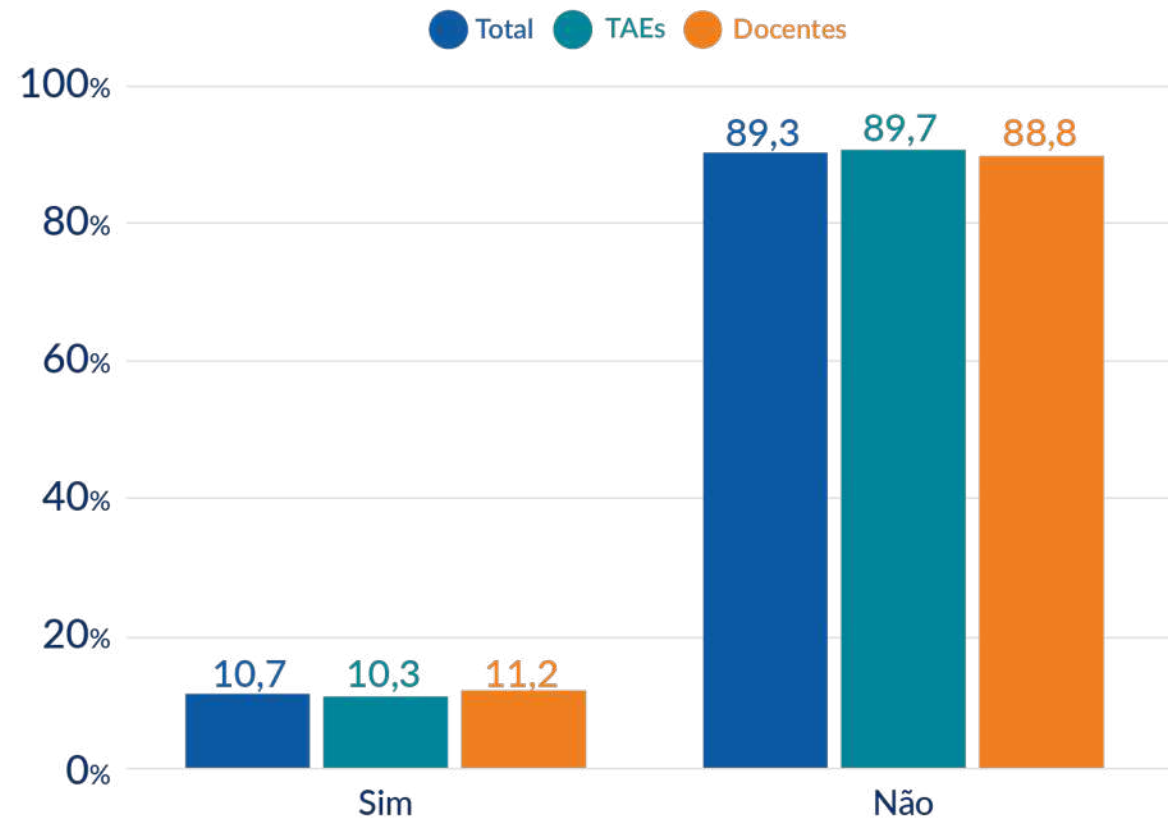
Questionário

SERVIDORES - DOCENTES E TAE

## Percepção de piora nos problemas de saúde mental na pandemia



## Desenvolvimento de problemas de saúde mental em servidores que não possuíam doenças pré-existentes



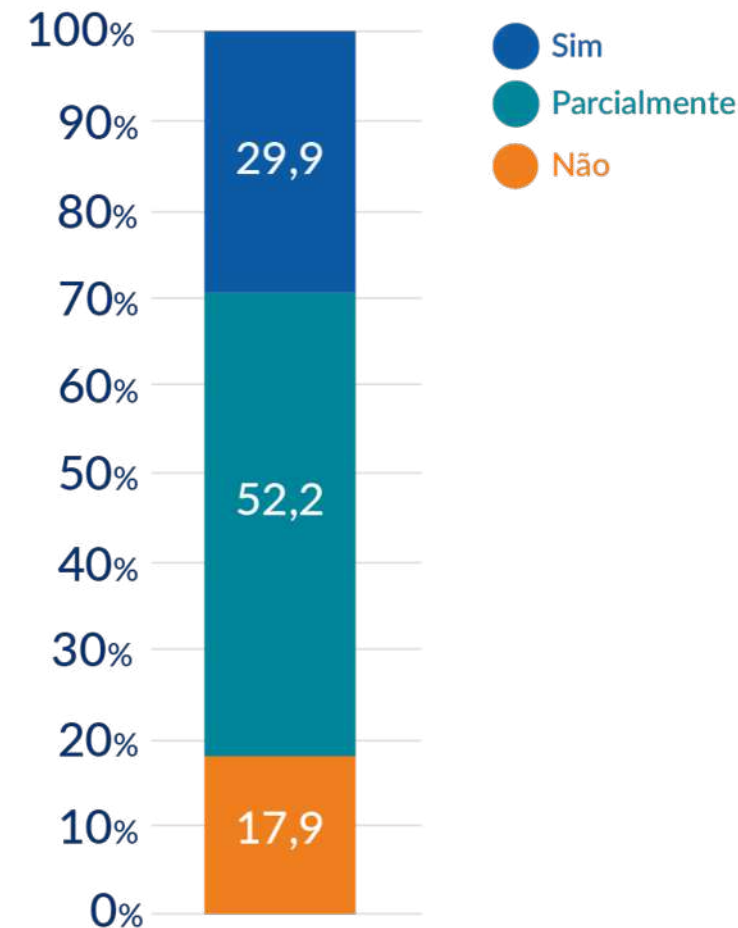
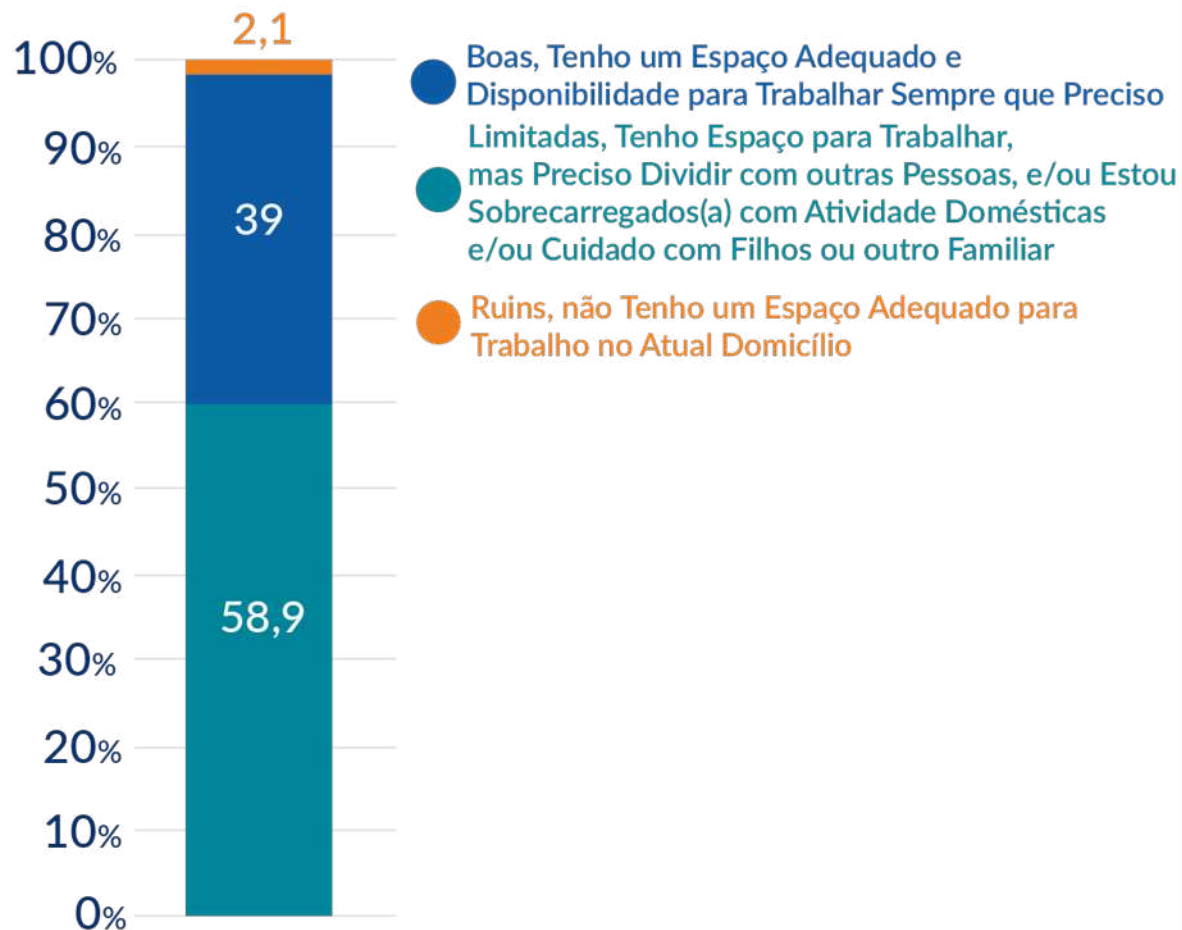
Questionário

SERVIDORES - DOCENTES E TAE



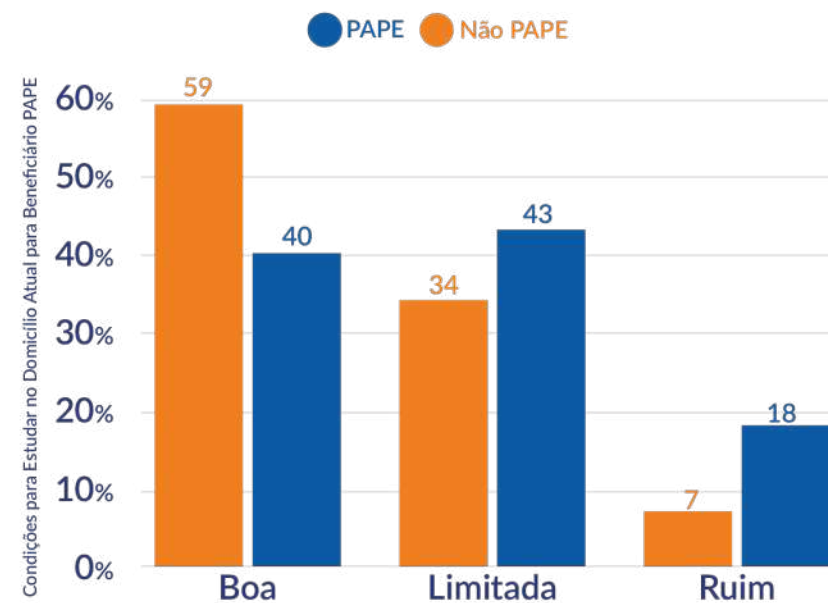
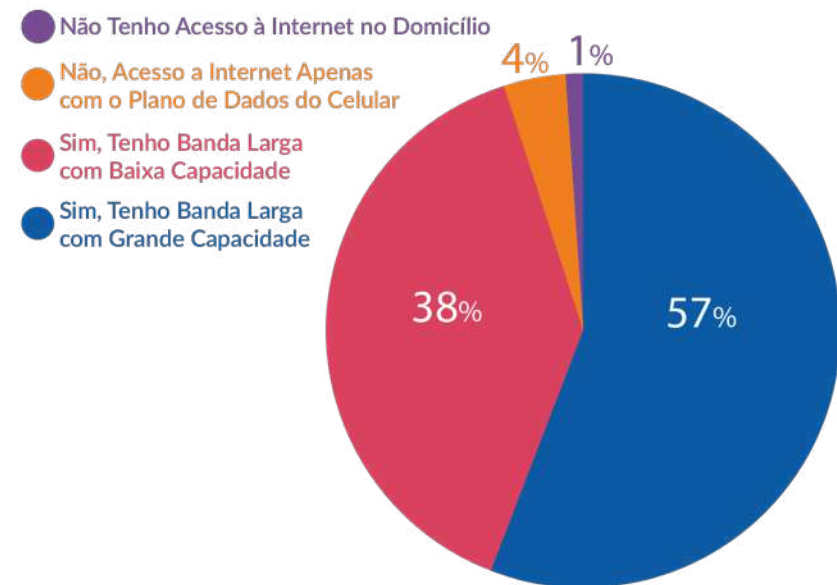
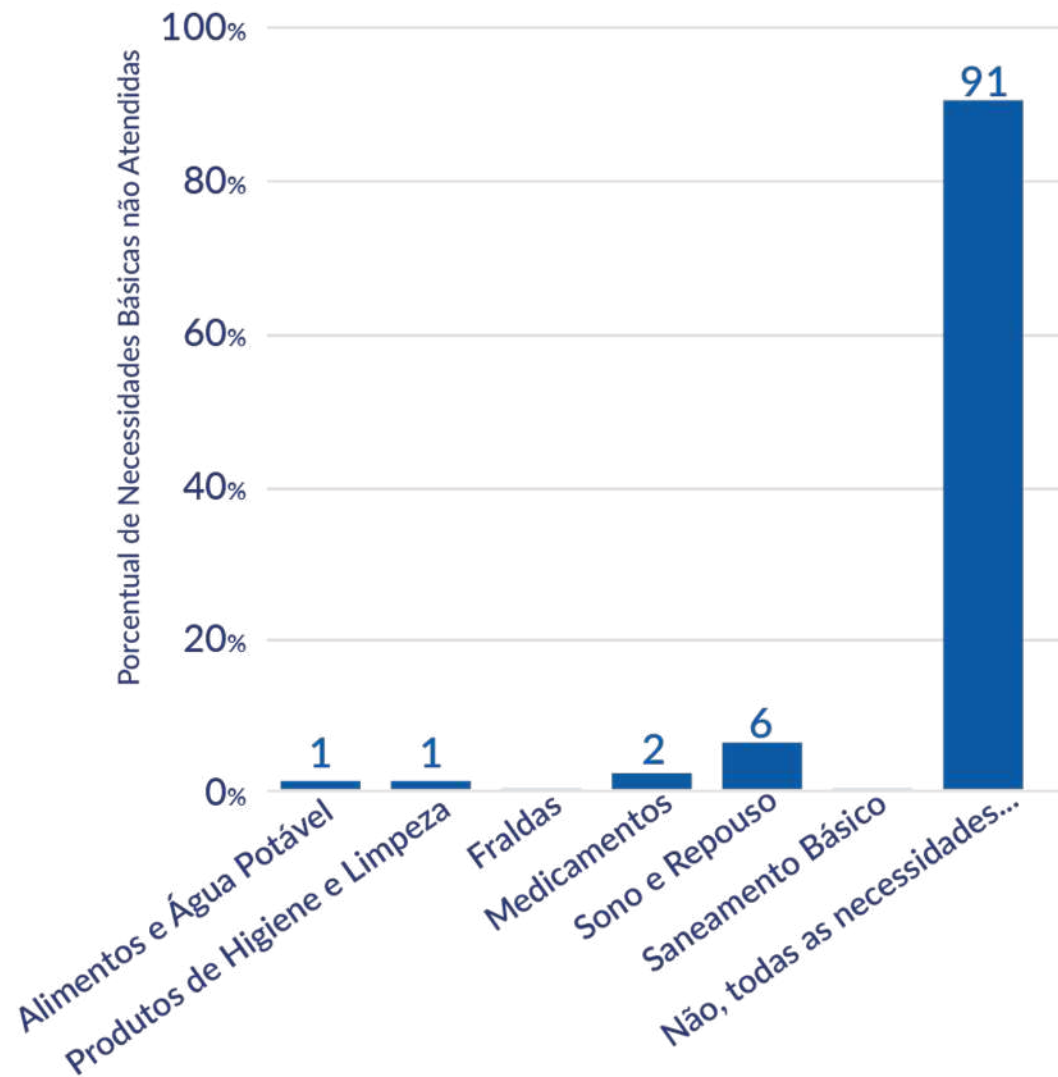
## Condições para lecionar remotamente

Sentimento de preparação dos docentes para utilizar ferramentas digitais



Questionário  
docentes

## Condições para estudar remotamente



### Questionário

condições socioeconômicas e de acesso às tecnologias de informação e comunicação dos estudantes

## Recursos

Pessoas  
Capital intelectual  
Infraestrutura  
Financeiros  
Relacionamentos  
Meio Ambiente

### Atividades finalísticas

Ensino de graduação

Ensino de pós-graduação

Pesquisa

Extensão e cultura

Assistência Hospital Univesitário(HU)

### Atividades meio

Assistência estudantil

Gestão administrativa

Gestão de pessoas

Governança e gestão de riscos

Relações internacionais

Tecnologia de infraestrutura

Comunicação institucional

Rede de bibliotecas

### Produtos e serviços

Produção de conhecimento

Formação de profissionais

Publicações científicas

Novas tecnologias

Difusão científica

Inovação

Assistência

## Impactos

Sociedade mais informada  
Profissionais qualificados  
Avanço de pesquisa científica  
Apoio ao desenvolvimento Nacional  
Fortalecimento do setor público  
Defesa da cidadania  
Qualidade de vida  
Inclusão social  
Sustentabilidade

Cadeia de valor



**4° Melhor Universidade  
segundo o mais  
importante ranking  
internacional THE-WUR  
2021**

**5° Na  
América  
Latina  
2020**



**4° Melhor Universidade  
segundo o QS-WUR  
2021**

**2°  
Federal  
4°  
no Brasil**



Rankings  
Internacionais



## THE - ODS IMPACT RANKING 2020

**ODS.5: Igualdade de Gênero** - primeira (1ª) no Brasil dentre todas as Universidades e na sétima (7ª) posição entre 768 universidades de 85 países;



**ODS.10: Redução das Desigualdades** - primeira (1ª) no Brasil dentre todas as Universidades e nonagésima (90ª) no mundo;



Rankings  
Internacionais



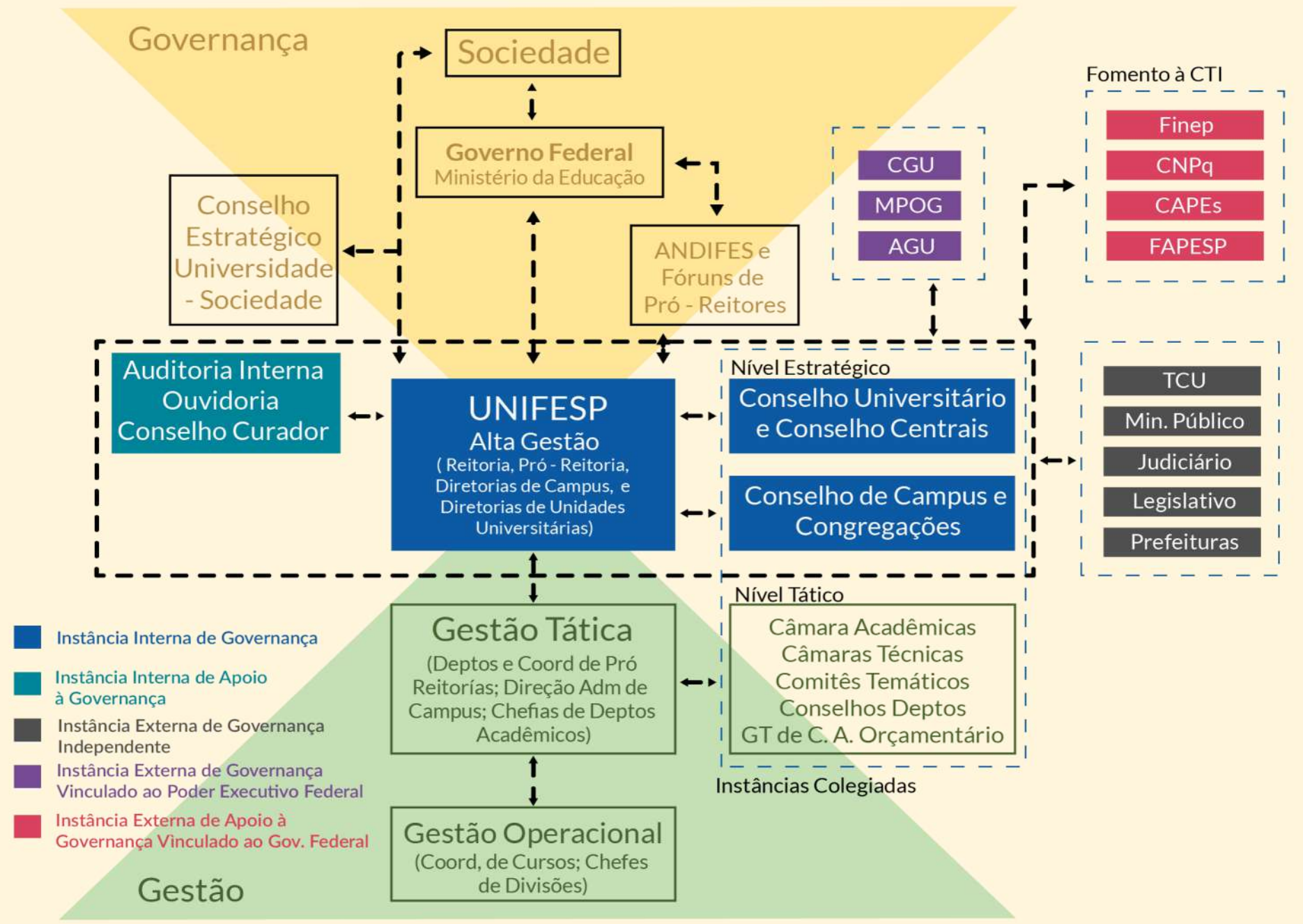


Balanço do PDI (Concluído) 2016-2020

Modelo de governança

Principais Canais de Comunicação com a sociedade e partes interessadas

| Diretriz   | Nº de Objetivos Específicos | Nº de Ações | % Média de Conclusão |
|--|-----------------------------|-------------|----------------------|
| 1- Reconstrução do Projeto Pedagógico Institucional  | 14                          | 73          | 90,71%               |
| 2- Acesso, inclusão, permanência e avaliação dos estudantes e acompanhamento dos egressos  | 18                          | 90          | 86,60%               |
| 3- Aprimoramento das políticas de gestão e atenção integral aos servidores   | 16                          | 69          | 73%                  |
| 4- Integração das atividades-fim   | 25                          | 112         | 89,46%               |
| 5- Convergência do conhecimento  | 7                           | 26          | 84%                  |
| 6- Ampliação da relação entre universidade, sociedade e políticas públicas   | 24                          | 125         | 90%                  |
| 7- Articulação entre a avaliação institucional e o planejamento em todos os níveis   | 13                          | 71          | 83,25%               |
| 8- Processos, fluxos e procedimentos de governança adequados e institucionalizados   | 24                          | 100         | 91,18%               |
| 9- Políticas de inclusão e permanência, de direitos humanos e relativas a questões étnico raciais e de gênero: implantação e desenvolvimento | 11                          | 38          | 97%                  |
| 10- Políticas de gestão ambiental e sustentabilidade: implantação e desenvolvimento  | 5                           | 19          | 82%                  |
| 11- Planejamento e qualificação da infraestrutura universitária  | 10                          | 59          | 73,22%               |
| 12- Comunicação e interação acadêmica: midiática e não midiática   | 10                          | 52          | 97,70%               |



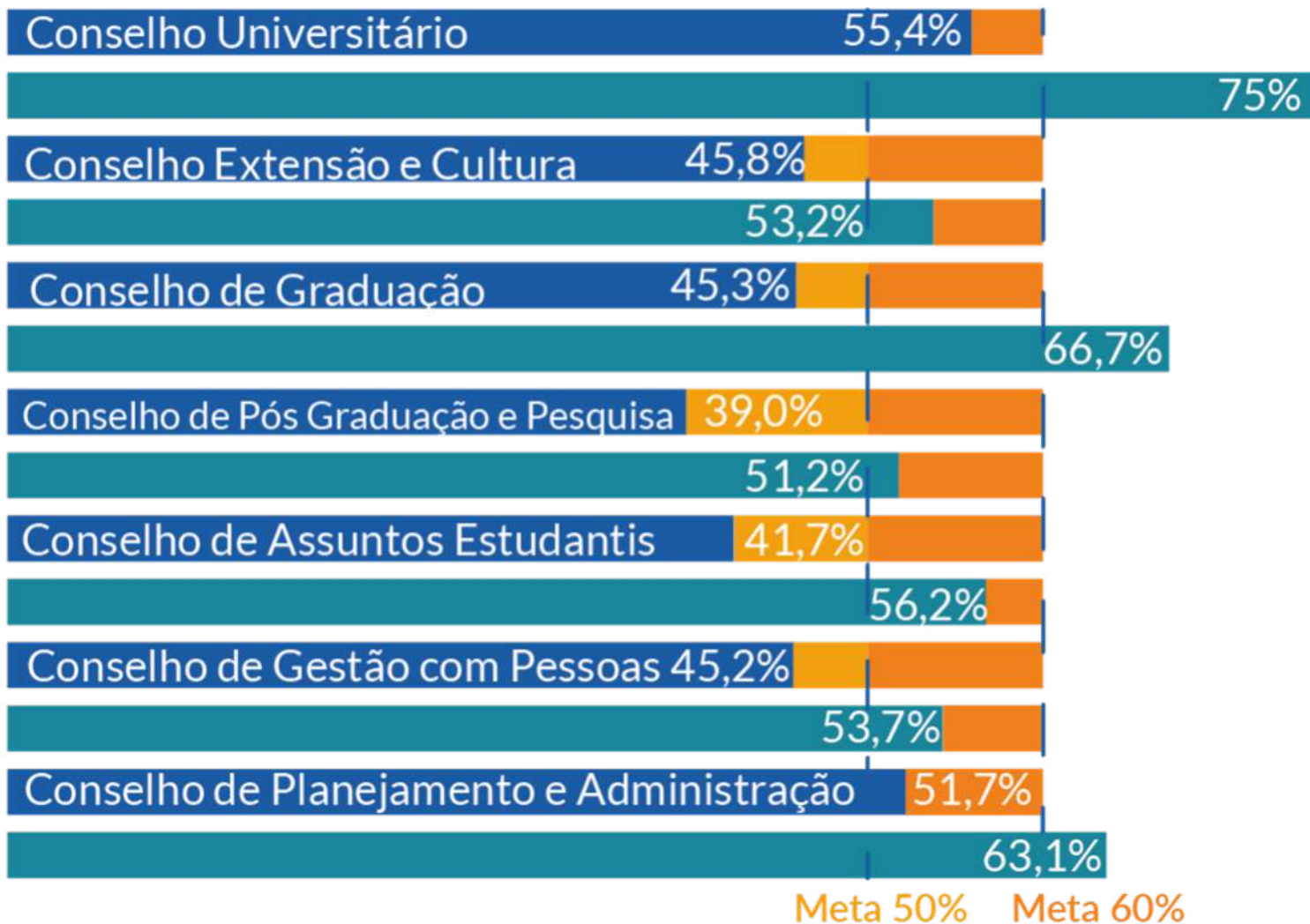




Frequência nos principais conselhos da Unifesp

# Aumento da frequência dos representantes nos principais conselhos da Unifesp em 2020

● 2019 ● 2020



## Unifesp nas Redes Sociais

| Número de Seguidores | 2018   | 2019   | 2020    | Δ em % |
|----------------------|--------|--------|---------|--------|
| LinkedIn             | 61.000 | 85.271 | 100.567 | 17%    |
| Facebook             | 47.497 | 63.535 | 77.820  | 22%    |
| Instagram            | 6.000  | 19.713 | 62.110  | 215%   |
| Medium               | -      | 74     | -       | -      |
| YouTube              | 3.000  | 6.340  | 18.124  | 185%   |
| Twitter              | 600    | 1.899  | 4.871   | 156%   |



Em 2020 foram **publicados 10 novos livros e editados 22 livros** e, recebeu dois Prêmios nas categorias:

- i. 3° Lugar na Categoria "Ciências Sociais" no Prêmio ABEU 2020
- ii. 3° Lugar na Categoria "Linguística, Letras e Artes" no Prêmio ABEU 2020

Editora Unifesp

Principais canais de comunicação



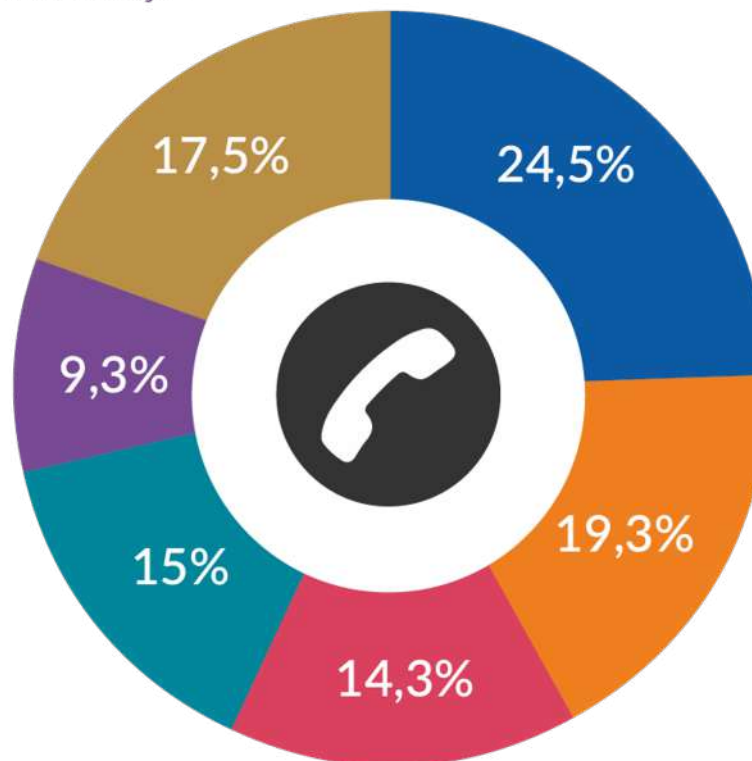
## Assuntos mais demandados à Ouvidoria (por meio do Fala.Br)

- Gestão de Pessoas
- Alunos/Assistência ao Estudante
- Questões Administrativas
- Questões Acadêmicas
- Gestão Tecnologia da Informação
- Outros



**14 DIAS**  
Tempo Médio  
de Resposta

Prazo estabelecido por lei:  
**Para acesso à informação: até 30 dias**, conforme art. 11, da Lei 12.527



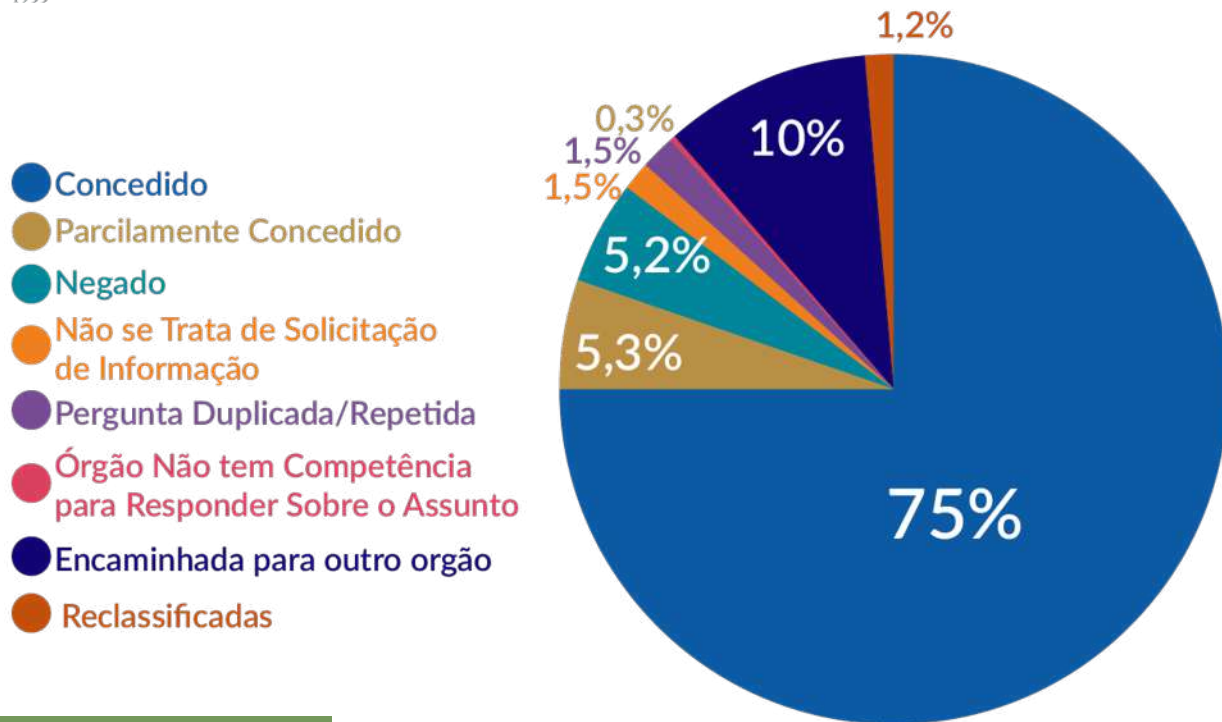
3

PLANEJAMENTO ESTRATÉGICO  
E GOVERNANÇA

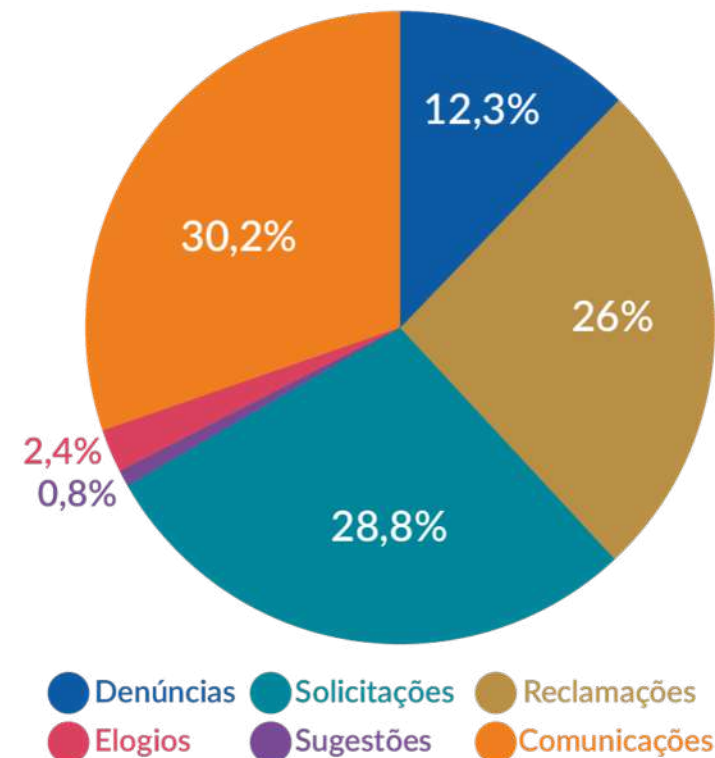
Ouvidoria

Principais canais de  
comunicação

## Tipo de resposta aos pedidos de acesso à informação



## Classificação por motivo



Ouvidoria

Principais canais de comunicação




GESTÃO DE RISCOS E CONTROLES  
INTERNOS

- Detalhamento dos Principais Riscos Identificados pela Unifesp e da resposta a cada um deles

# 4

GESTÃO DE RISCOS E CONTROLES INTERNOS

|  |  |  |
|--|--|--|
| <p>Missão<br/>Visão<br/>Valores<br/>Objetivos estratégicos</p> | <br><p>Alta Administração Consu</p> <p>Plano estratégico   plano de ação   processos</p> |  |
|  | <p><b>Auditoria</b></p> <p>Auditoria interna avalia a eficácia e o gerenciamento de riscos, a efetividade do sistema de controle interno, propõe ações de melhoria</p>     | <p><b>3</b> Objetivos estratégicos<br/>linha de defesa</p> |
| <p>riscos estratégicos</p>                                     | <p>Comitê de governança e gestão de riscos (supervisão dos controles internos). Compliance. Integridade e Ouvidoria</p>  | <p><b>2</b><br/>linha de defesa</p>                        |
| <p>riscos táticos<br/>riscos operacionais</p>                  | <p>Gestores e outras instâncias de governança (câmaras, comitês, conselhos), controles internos da gestão, fluxos, normas, processos</p>                                   | <p><b>1</b><br/>linha de defesa</p>                        |

# Integridade Pública

<https://integridadepublica.unifesp.br/>



+ UNIFESP

UNIFESP  
INTEGRIDADE PÚBLICA  
PRÓ-REITORIA DE ADMINISTRAÇÃO - UNIFESP

HOME COMITÊ DE INTEGRIDADE SETORES RESPONSÁVEIS DOCUMENTOS ▾ CALENDÁRIO

## O QUE É INTEGRIDADE PÚBLICA ?

É um conjunto de ações e iniciativas que são trabalhadas para o aumento da transparência, a gestão eficiente e eficaz dos recursos, a adoção de controles e acompanhamento das ações e mecanismos de punição a agentes públicos ou não por desvios. O objetivo desse conjunto de ações de forma estruturada é proteger a Administração Pública contra riscos de corrupção e garantir a adequada prestação de serviços à sociedade, estreitando a relação entre o Estado e a população.

Fonte de pesquisa: CGU – Guia de Integridade Pública



# 5

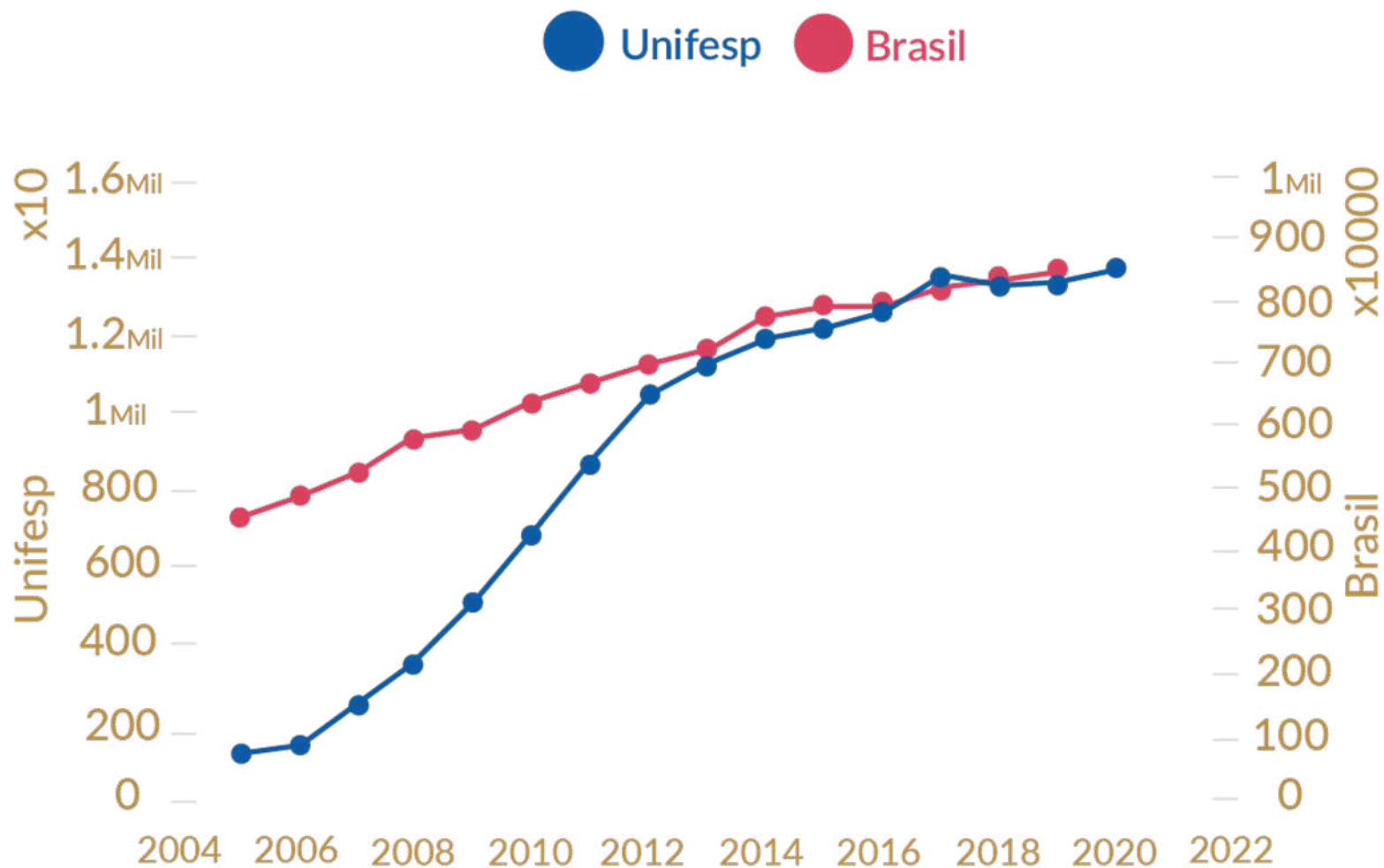
RESULTADOS DA GESTÃO

1. Graduação
2. Perfil do Ingressante
3. Pós Graduação
4. Agência de Inovação Tecnológica - AGITS
5. Secretaria de Relações Internacionais - STI
6. Perfil Docente
7. Extensão e Cultura
8. Ações Finalísticas do PDI 2016- 2020



# Expansão das matrículas da graduação comparada ao Brasil

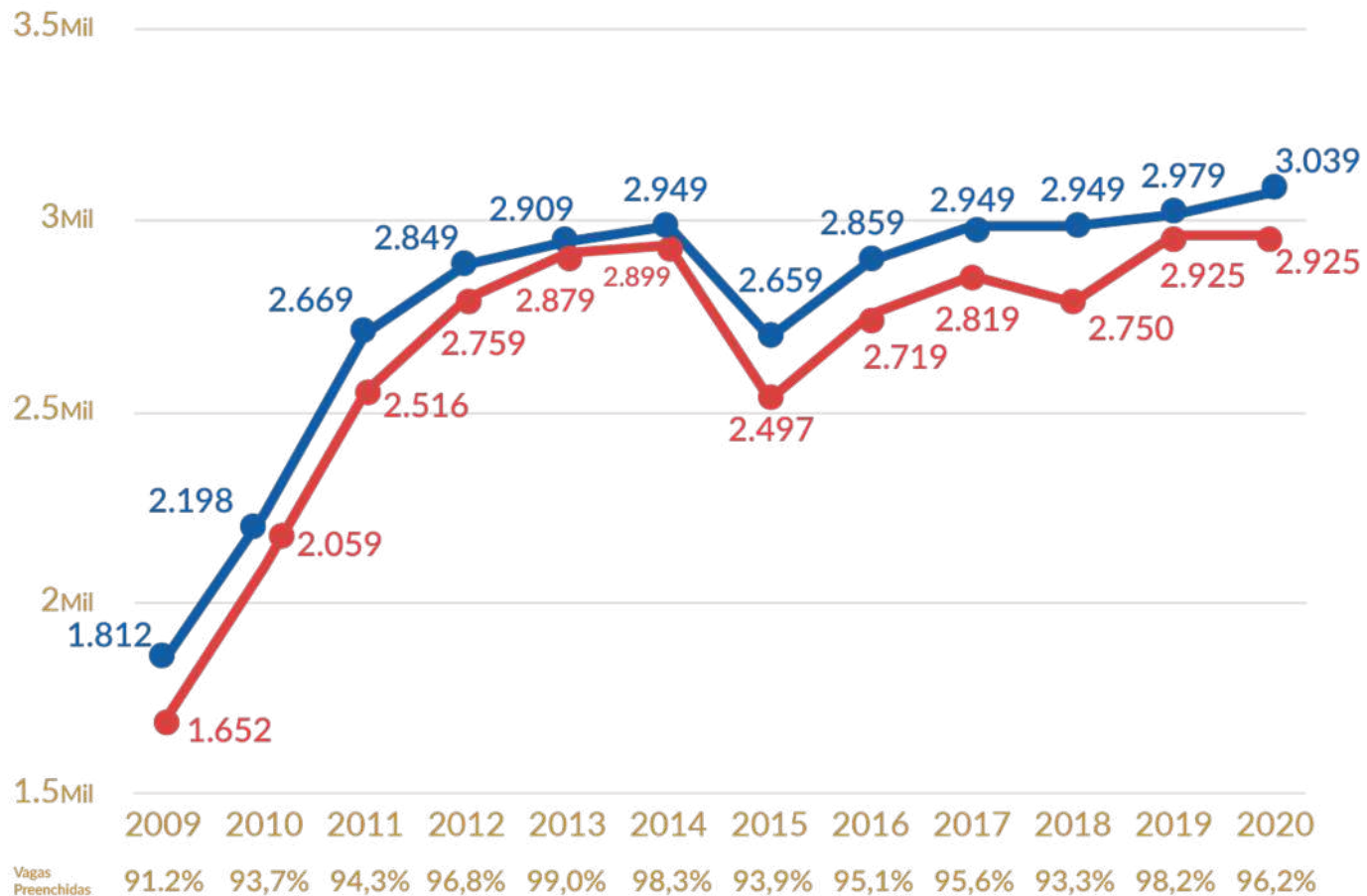
# 5



Graduação

# Melhoria no desempenho de ocupação plena das vagas de ingresso ofertadas

● Vagas Ofertadas na Graduação ● Ingressantes por Ano

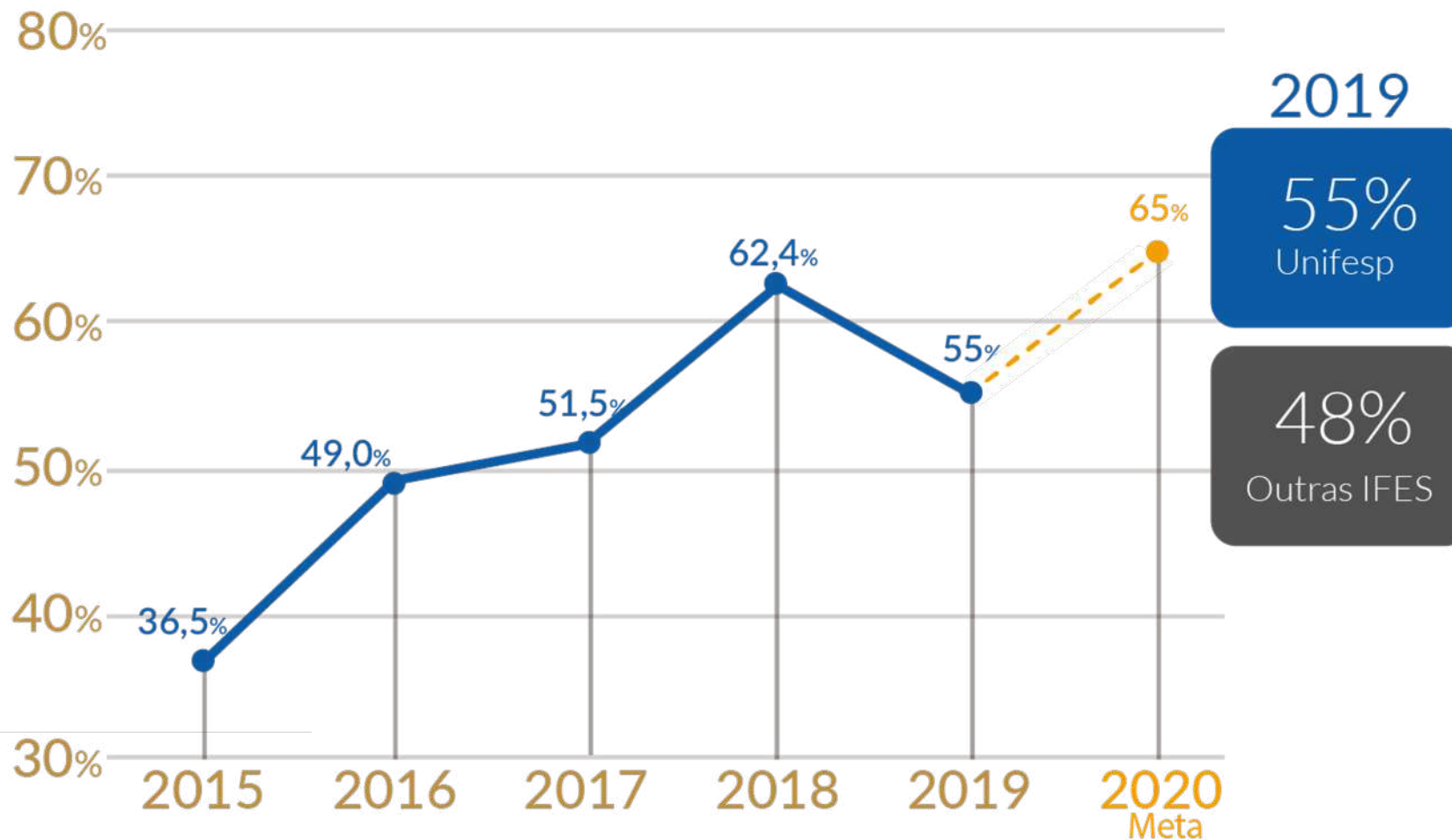


5

RESULTADOS DA GESTÃO

Graduação

## Taxa de Sucesso na Graduação (Estudantes que se formam no período correto)

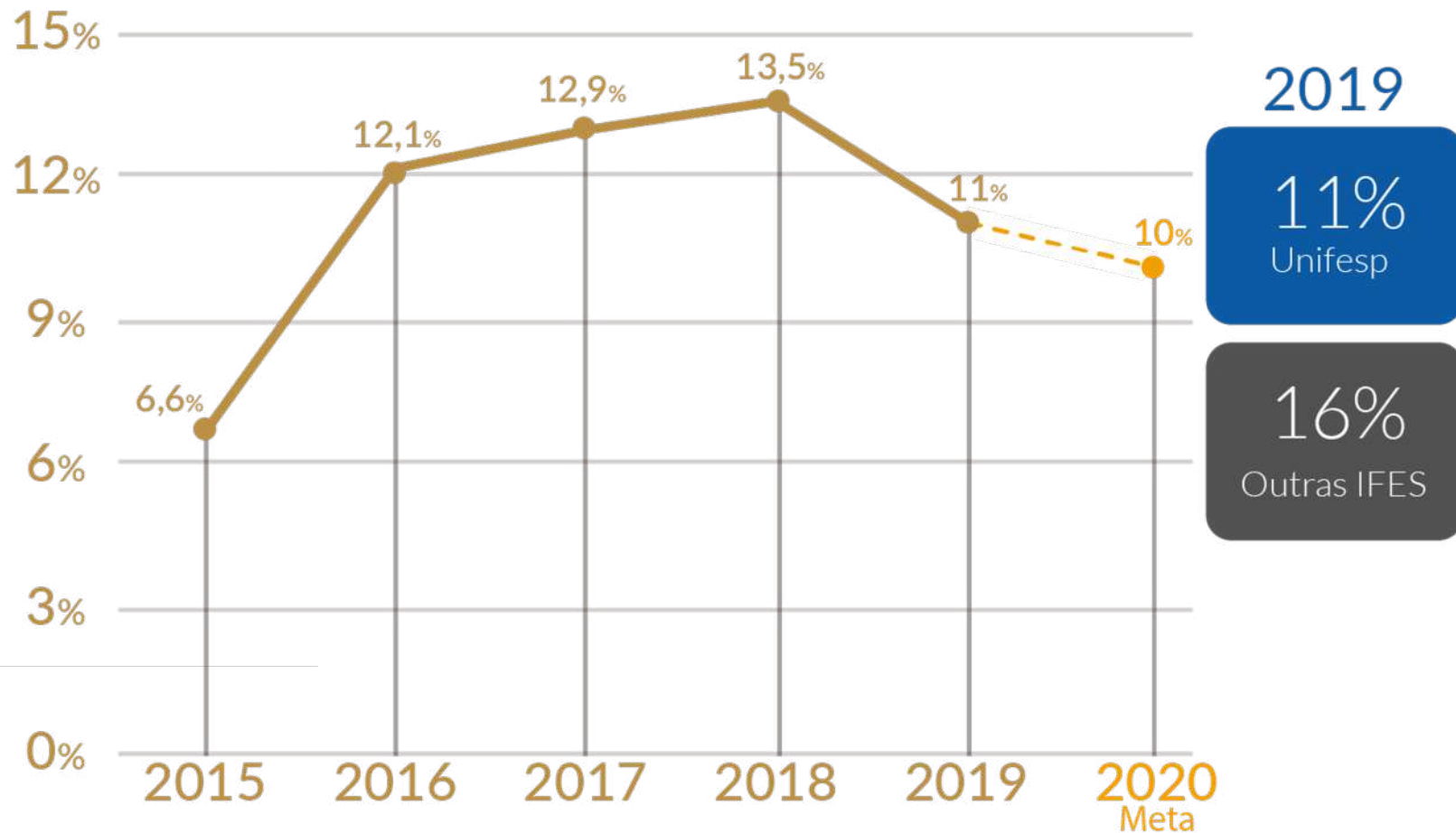


## Taxa de Retenção

(Estudantes com 1 ou mais anos de atraso para se formarem)

5 RESULTADOS DA GESTÃO

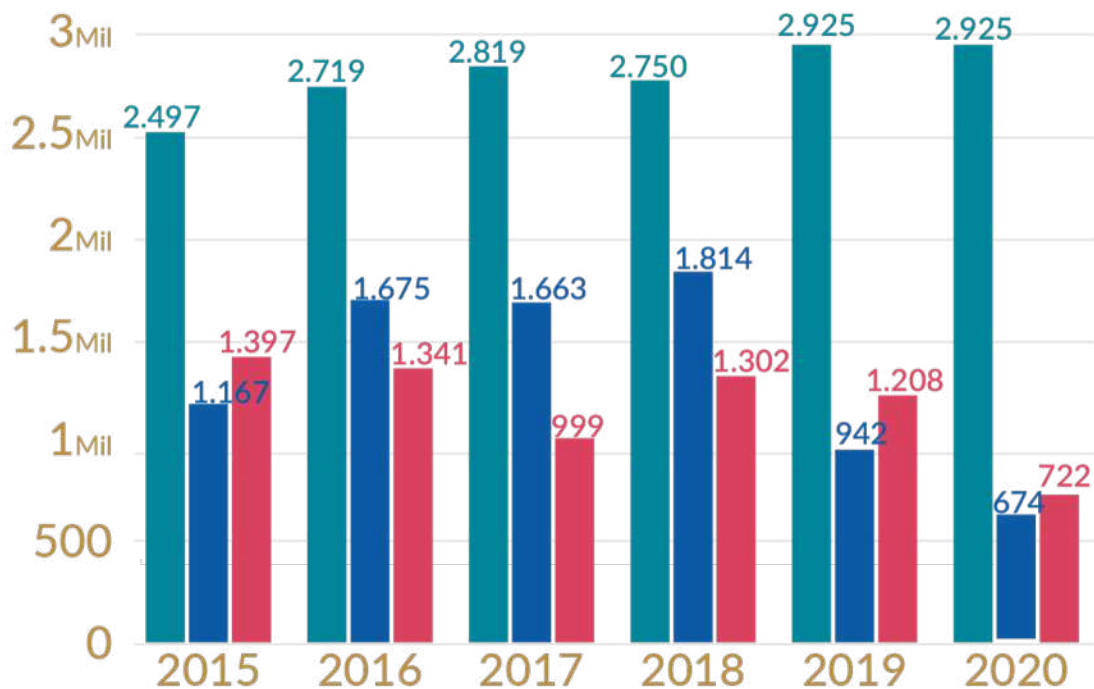
Graduação



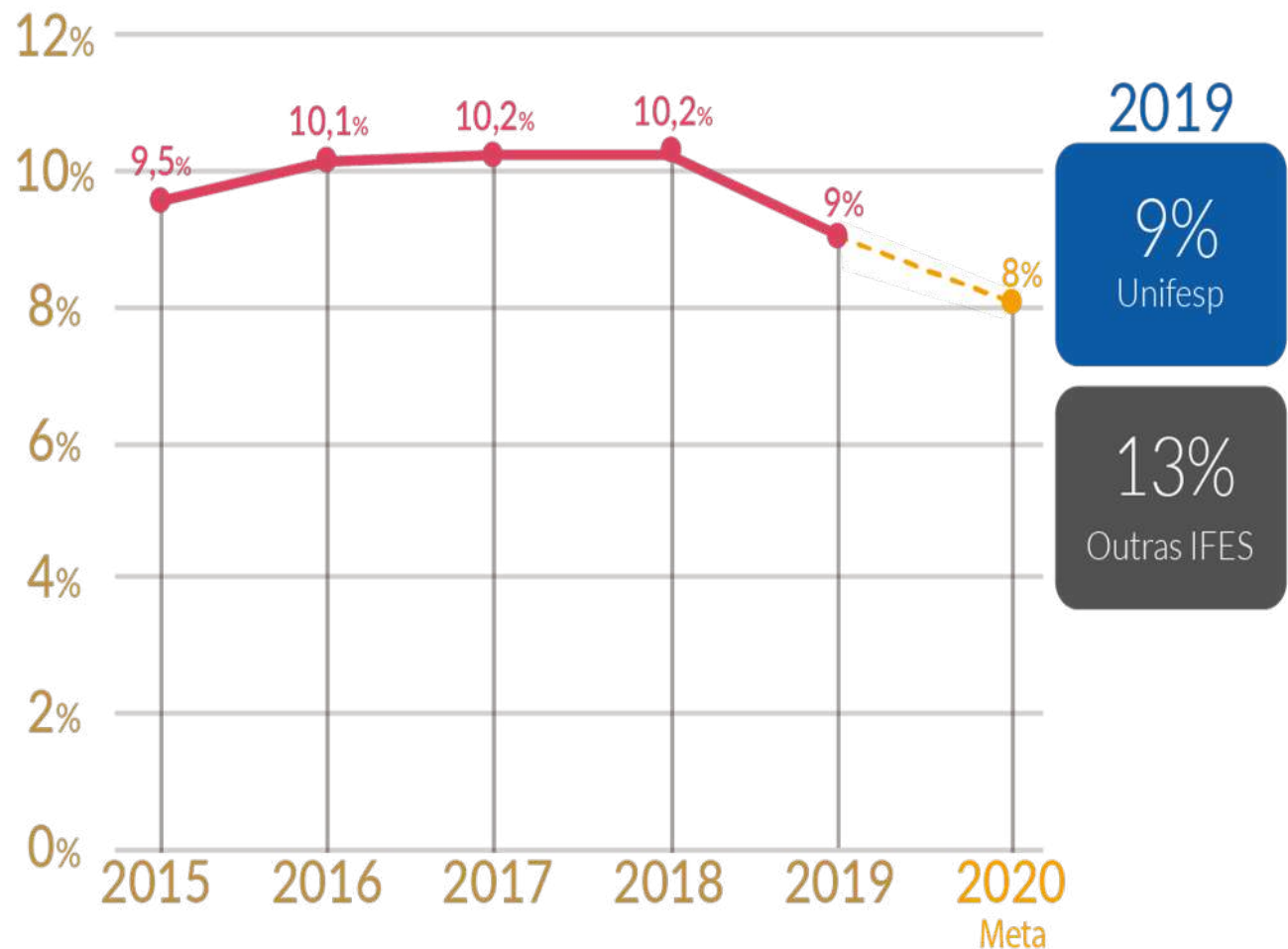


## Desistentes da Graduação

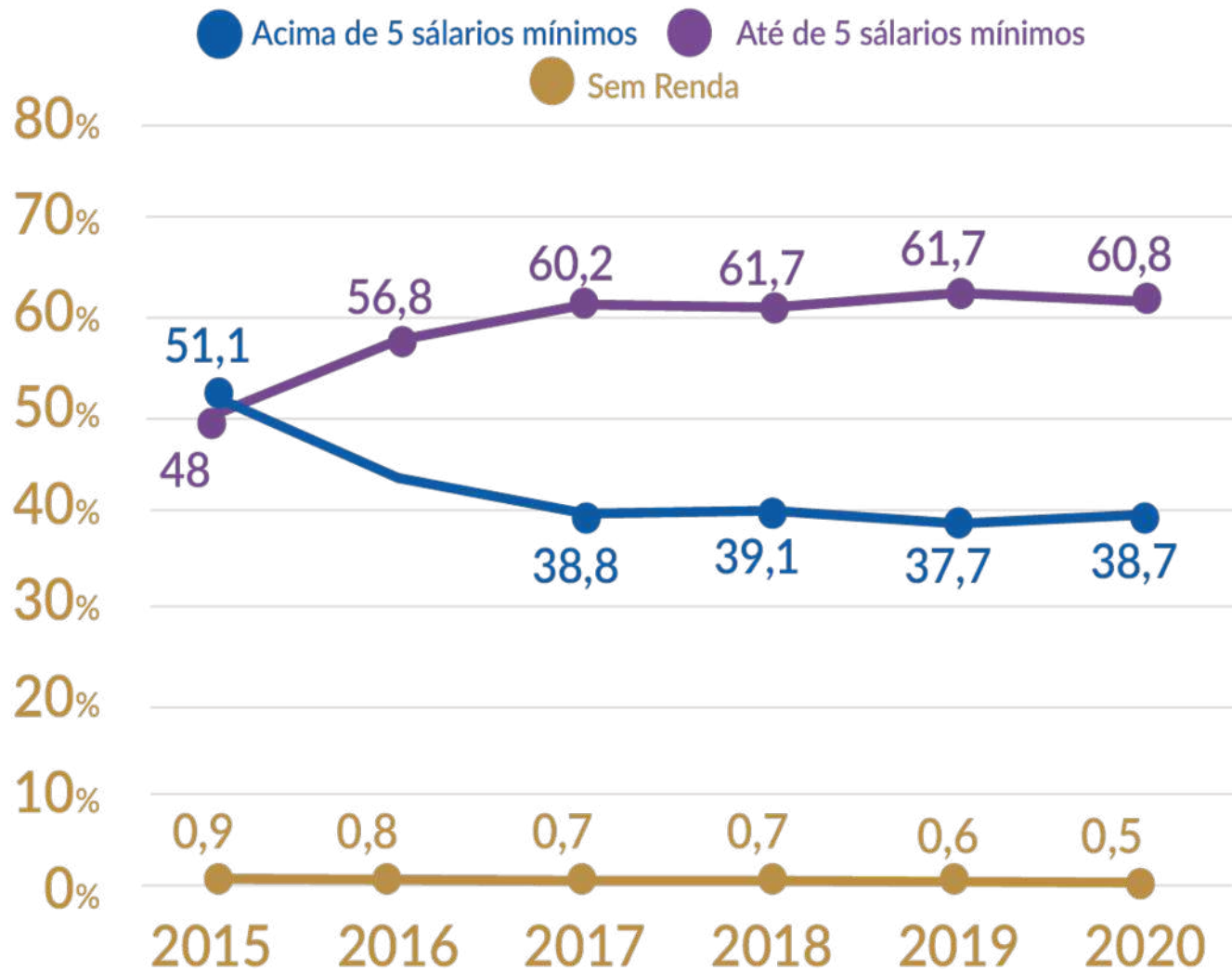
● Ingressantes ● Concluintes ● Desistentes



## Taxa de Evasão

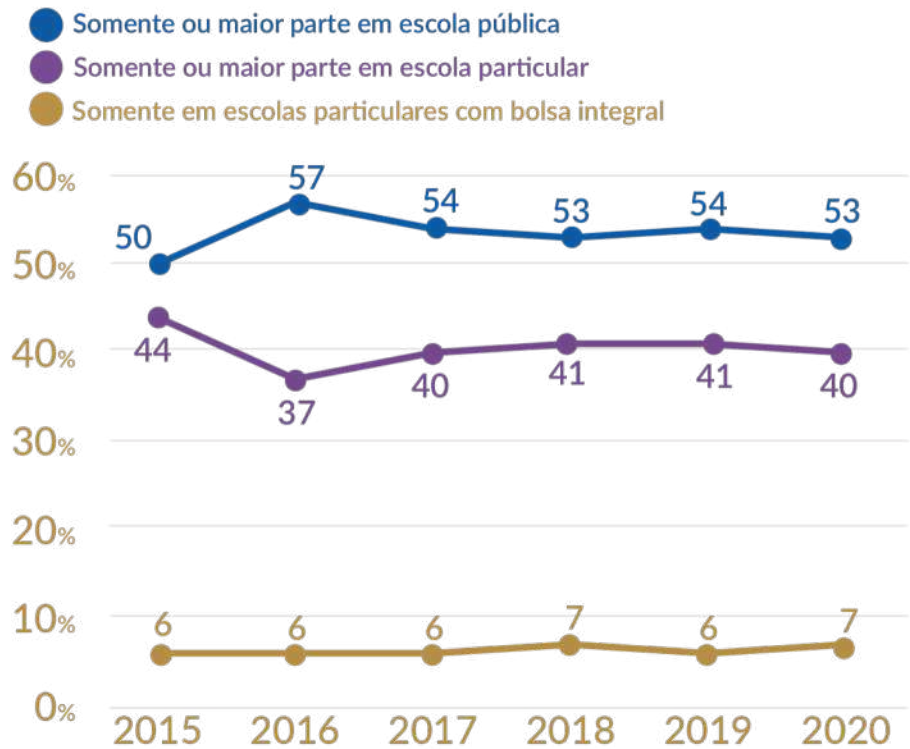


## Renda do estudante ingressante na Unifesp

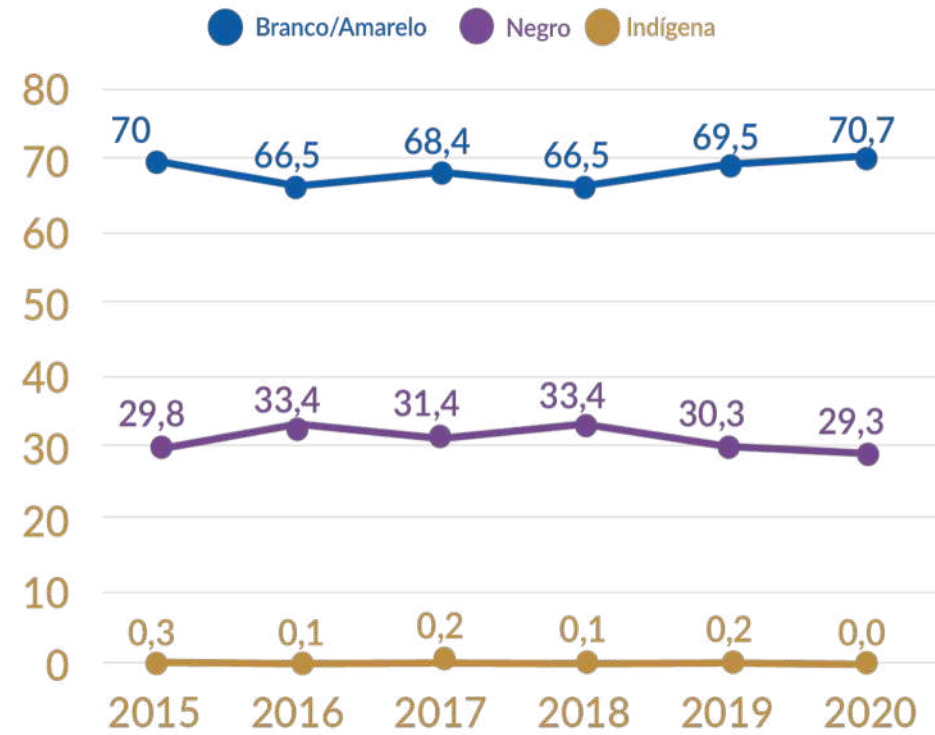


Perfil do  
ingressante

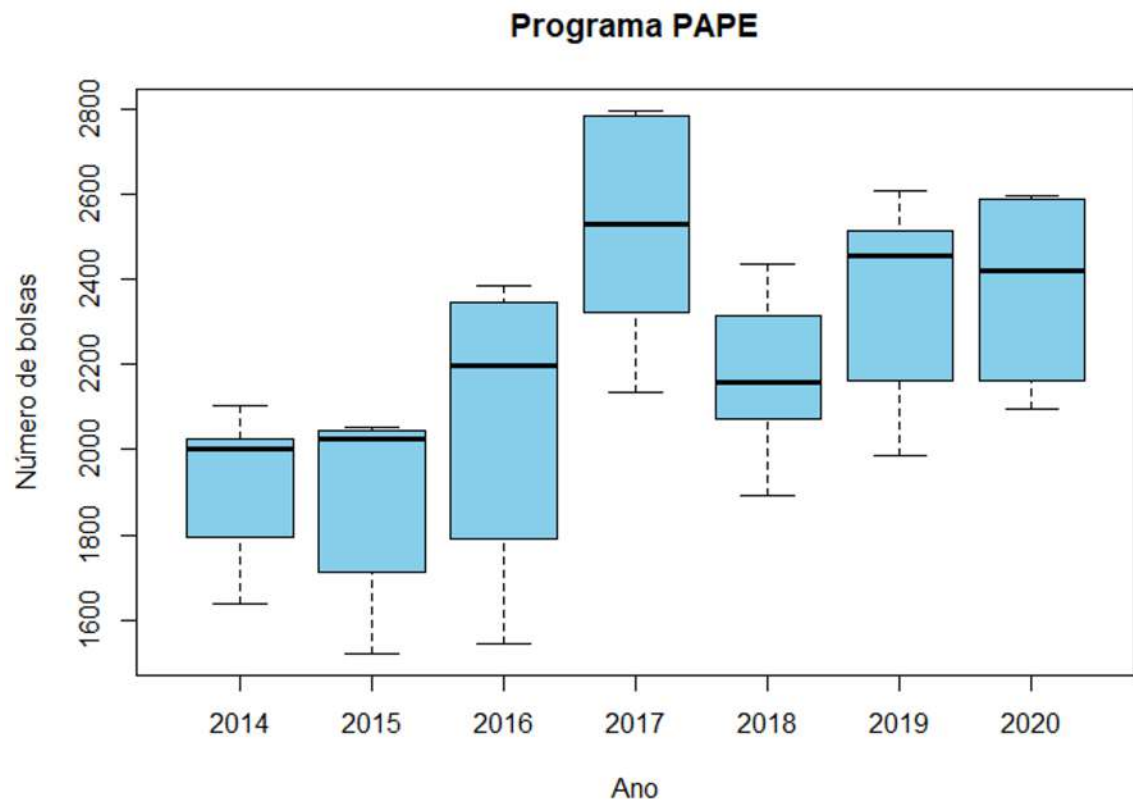
## Proveniência do ensino médio do estudante ingressante na Unifesp



## Raça/etnia e cor do estudante ingressante na Unifesp



## Bolsas do PAPE pagas por ano



### Ações de Assistência Estudantil em decorrência da pandemia



304 Auxílios Emergenciais  
Por 2 Meses



450 Cestas Básicas



1.200 Computadores

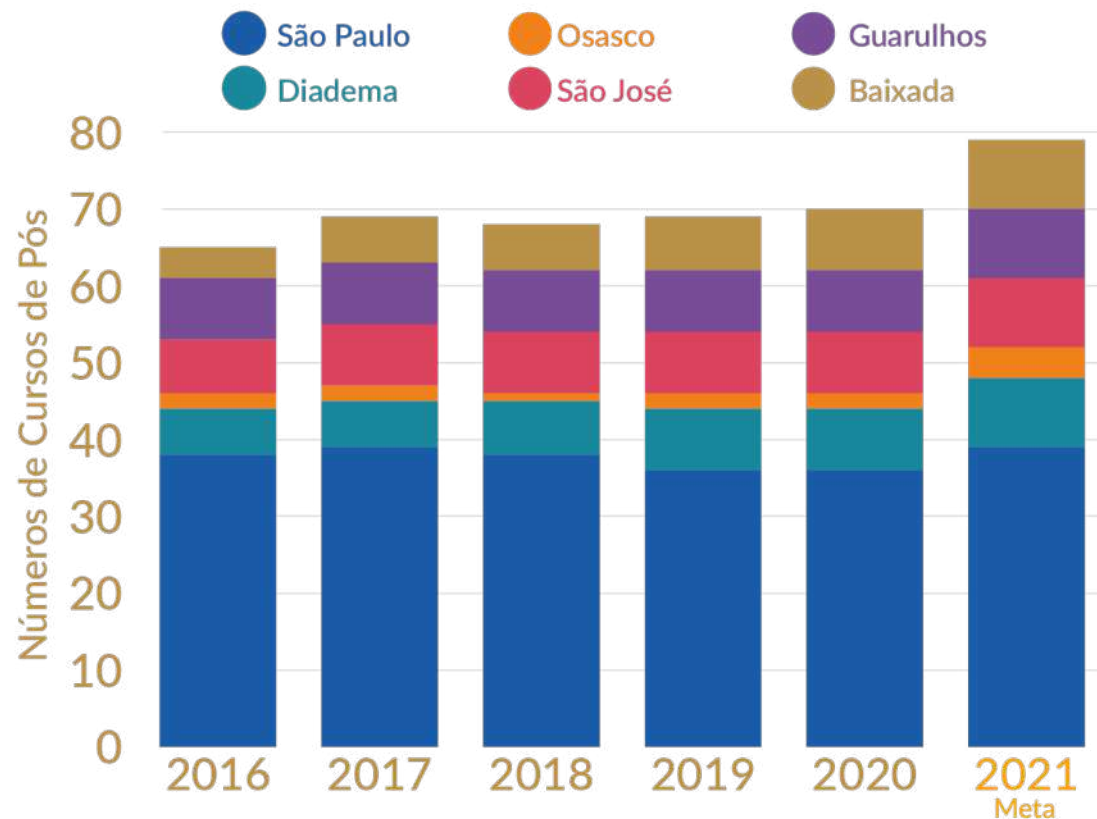


273 Auxílio Internet  
Por 3 Meses

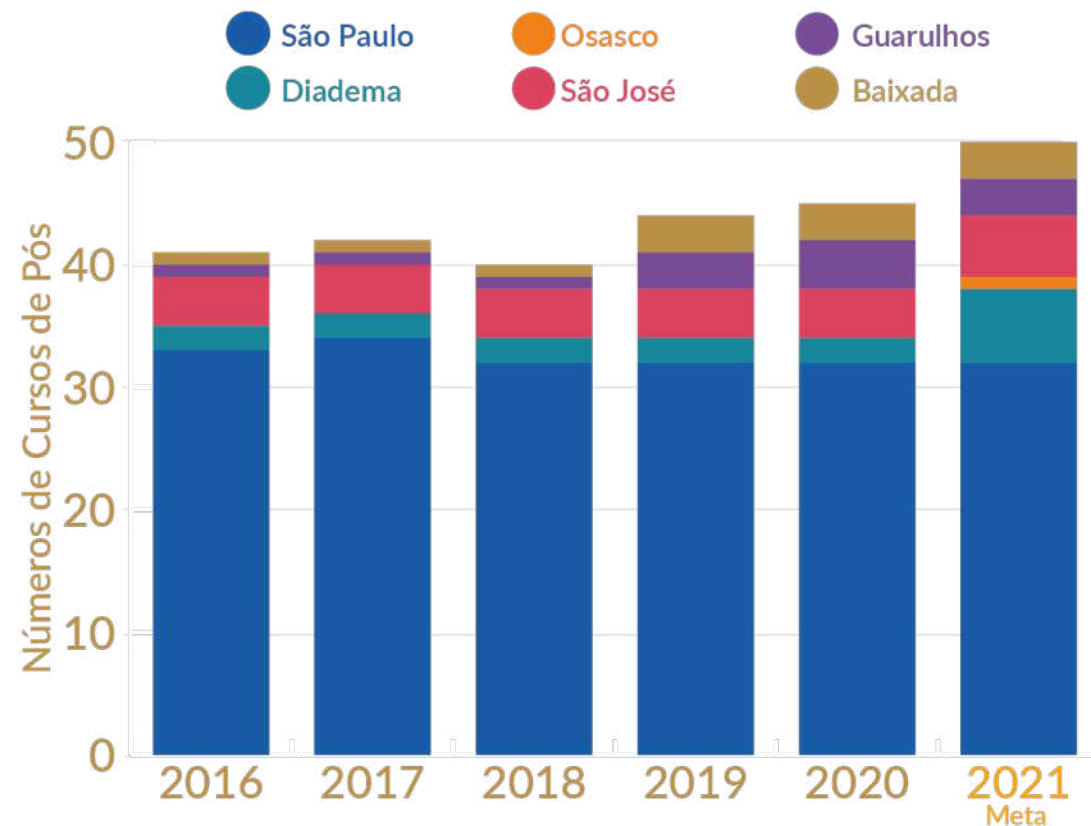
Perfil do  
ingressante

## Oferta de cursos de mestrado e doutorado pela Unifesp por campus

Mestrado A + P



Doutorado





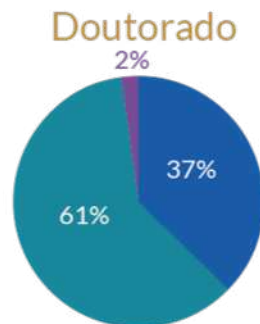
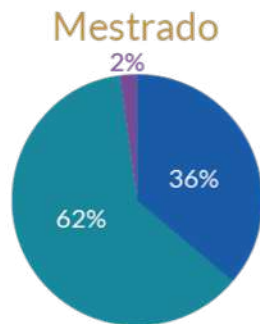


Matrículas em Cursos Pós Stricto Sensu  
Doutorados Ingressantes em 2016 (4 anos)  
Mestrados Ingressantes em 2018 (2 anos)

|                     |           | Ingressantes<br>Doutorado | Ingressantes<br>Mestrado** | Concluintes<br>Ano Correto | Taxa de<br>Sucesso | Atrasados<br>(Retidos)* | Taxa de<br>Retenção              | Desistência | Taxa de<br>Evasão | Transf. de<br>Nível** | Taxa de<br>Sucesso           |
|---------------------|-----------|---------------------------|----------------------------|----------------------------|--------------------|-------------------------|----------------------------------|-------------|-------------------|-----------------------|------------------------------|
|                     |           | 2016                      | 2018                       | 2020                       | 2016-<br>2020      | Conclusão<br>> 2020     | 2016 (DO) OU 2018 (ME+MP) a 2020 |             |                   | 2018-20               | META 2021<br>(Total Unifesp) |
| São Paulo           | Mest. A+P | -                         | 445                        | 175                        | 39%                | -                       | 61%                              | 5           | 1%                | 9                     | 58,3%<br>(MA + MP)           |
|                     | Dout.     | 270                       | -                          | 99                         | 37%                | -                       | 63%                              | 3           | 1%                | -                     |                              |
| Baixada Santista    | Mest. A+P | -                         | 139                        | 81                         | 58%                | -                       | 42%                              | 4           | 3%                | 0                     |                              |
|                     | Dout.     | 14                        | -                          | 8                          | 57%                | -                       | 43%                              | 0           | 0%                | -                     |                              |
| Diadema             | Mest. A+P | -                         | 128                        | 34                         | 27%                | -                       | 73%                              | 1           | 1%                | 0                     |                              |
|                     | Dout.     | 22                        | -                          | 10                         | 45%                | -                       | 55%                              | 0           | 0%                | -                     |                              |
| Guarulhos           | Mest. A+P | -                         | 218                        | 71                         | 33%                | -                       | 67%                              | 7           | 3%                | 0                     |                              |
|                     | Dout.     | 31                        | -                          | 12                         | 39%                | -                       | 61%                              | 0           | 0%                | -                     |                              |
| São José dos Campos | Mest. A+P | -                         | 97                         | 18                         | 19%                | -                       | 81%                              | 1           | 1%                | 1                     |                              |
|                     | Dout.     | 25                        | -                          | 7                          | 28%                | -                       | 72%                              | 0           | 0%                | -                     |                              |
| Osasco              | Mest. A+P | -                         | 13                         | 8                          | 62%                | -                       | 38%                              | 0           | 0%                | 0                     |                              |
|                     | Dout.     | -                         | -                          | 0                          | -                  | -                       | -                                | -           | -                 | -                     |                              |
| Total Unifesp       | Mest. A+P | -                         | 1.040                      | 387                        | 37%                | -                       | 63%                              | 18          | 2%                | 10                    |                              |
|                     | Dout.     | 362                       | -                          | 136                        | 38%                | -                       | 62%                              | 3           | 2%                | 0                     |                              |

\*Inclui Trancamento

\*\* Mestrados Promovido Doutorandos



● Sucesso ● Retenção ● Evasão

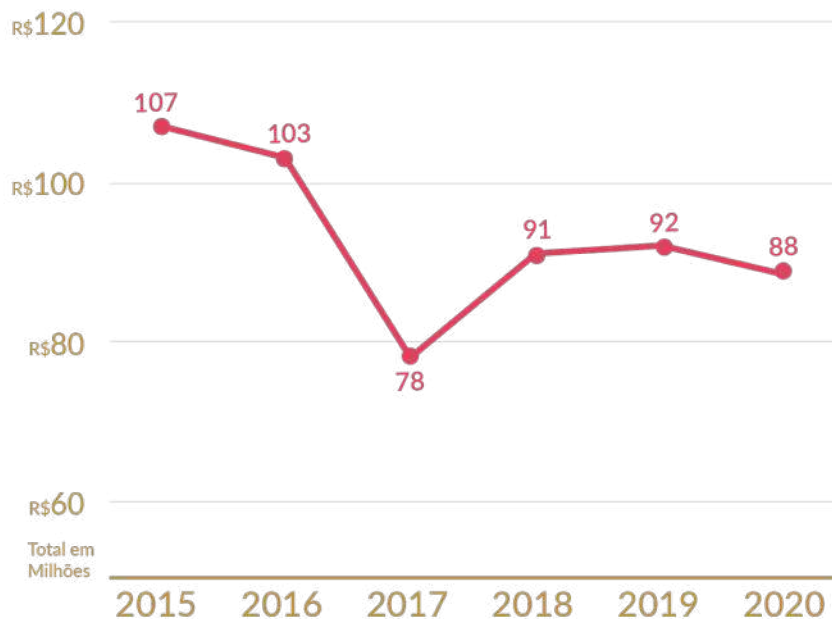


387 Mestres  
136 Doutores  
Formados em 2020

## Recursos de fomento à Pesquisa e Pós-Graduação

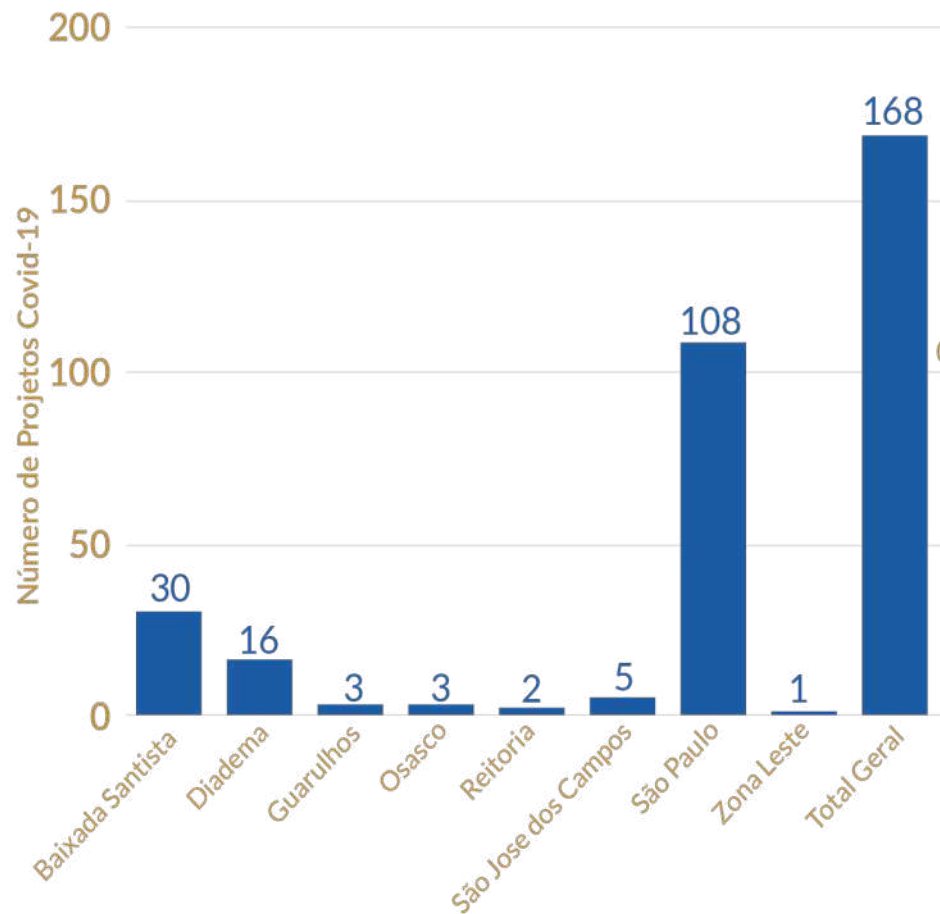
| Total de Fomento Pesquisa e Pos:<br>CNPQ, CAPES, FINEP E FAPESP | 2015         | 2016         | 2017        | 2018        | 2019        | 2020        |
|---|--------------|--------------|-------------|-------------|-------------|-------------|
| CNPQ  | 31,0         | 22,3         | 15,2        | 10,5        | 16,2        | 14,5        |
| CAPES (Excetuando Fomento de Excelência)                        | 27,0         | 29,0         | 26,2        | 27,8        | 23,0        | 1,8         |
| FINEP   | 5,5          | 9,4          | 3,0         | 1,1         | 5,3         | 0,6         |
| FAPESP  | 43,6         | 42,6         | 34,5        | 52,4        | 47,5        | 71,4        |
| <b>Total em milhões de reais</b>                                | <b>107,1</b> | <b>103,3</b> | <b>78,9</b> | <b>91,8</b> | <b>92,0</b> | <b>88,3</b> |

**5** RESULTADOS DA GESTÃO

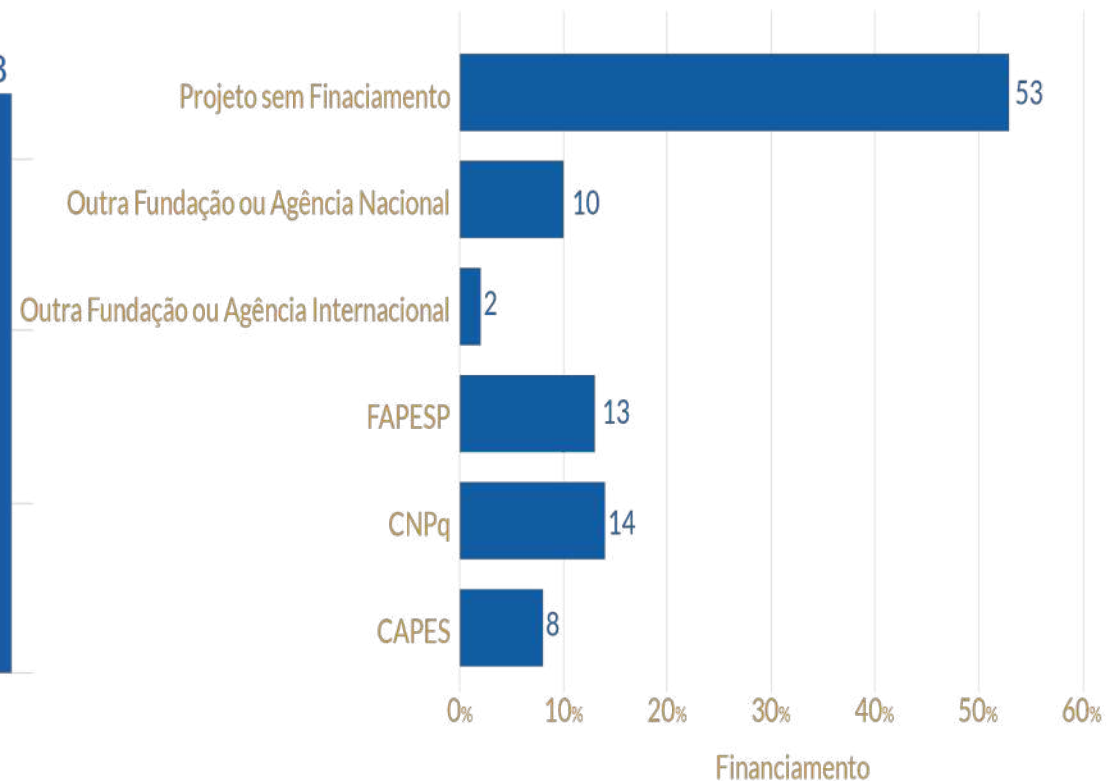


Pesquisa:  
financiamento

## Número de projetos relacionados à pandemia Covid 19 por Campus.



## Financiamento de projetos relacionados a pandemia Covid 19



Pesquisa:  
financiamento

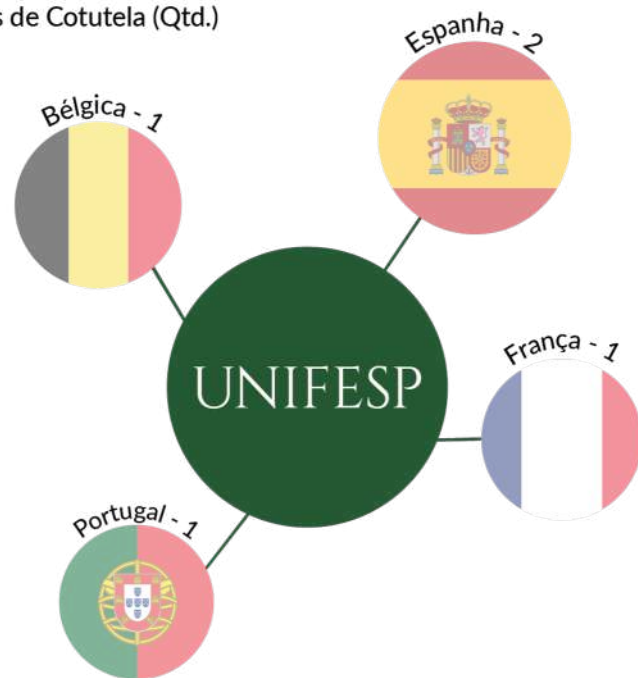


| Resultados de esforços de C&T&I   | 2016 | 2017 | 2018 | 2019 | 2020 |
|---|------|------|------|------|------|
| Número de Empresas com Base Tecnológica Incubada  | 0    | 0    | 0    | 0    | 0    |
| Número de Empresas com Base Tecnológica Graduada nos últimos dois anos  | 0    | 0    | 0    | 0    | 0    |
| Número de Propostas Recebidas (propostas de invenção)   | 7    | 25   | 24   | 17   | 6    |
| Número de Pedidos de Patentes Depositados (INPI ou Instituições Internacionais)   | 3    | 5    | 4    | 2    | 7    |
| Número de Patentes Vigentes (concedidas pelo INPI)  | 0    | 1    | 4    | 2    | 6    |
| Número de Instituições de Ensino e de Pesquisa Envolvidas no Parque Tecnológico   | 0    | 0    | 0    | 9    | 9    |
| Número de Empresas Participantes do Parque Tecnológico  | 0    | 0    | 0    | 3    | 4    |
| Número de Proteções Transferidas para Empresas-Sociedade  | 0    | 0    | 0    | 2    | 0    |
| Número de Eventos e Oficinas de P&D Realizadas ou Patrocinadas pela Instituição   | 5    | 7    | 10   | 4    | 6    |
| Número de Parcerias-Convênios-Termos de Cooperação Vigentes com Foco em P&D   |      | 3    | 6    | 5    | 6    |
| Número de pedidos de patentes depositados (INPI ou internacionais) com cotitularidade (acumulado, excluindo-se as arquivadas) | 63   | 68   | 71   | 74   | 76   |
| Número de pedidos de programas de computador depositados  | 1    | 1    | 3    | 0    | 0    |
| Número de pedidos de programas de computador concedidos   | 0    | 3    | 3    | 0    | 0    |
| Número de Spin-offs criadas   | 0    | 0    | 0    | 0    | 0    |

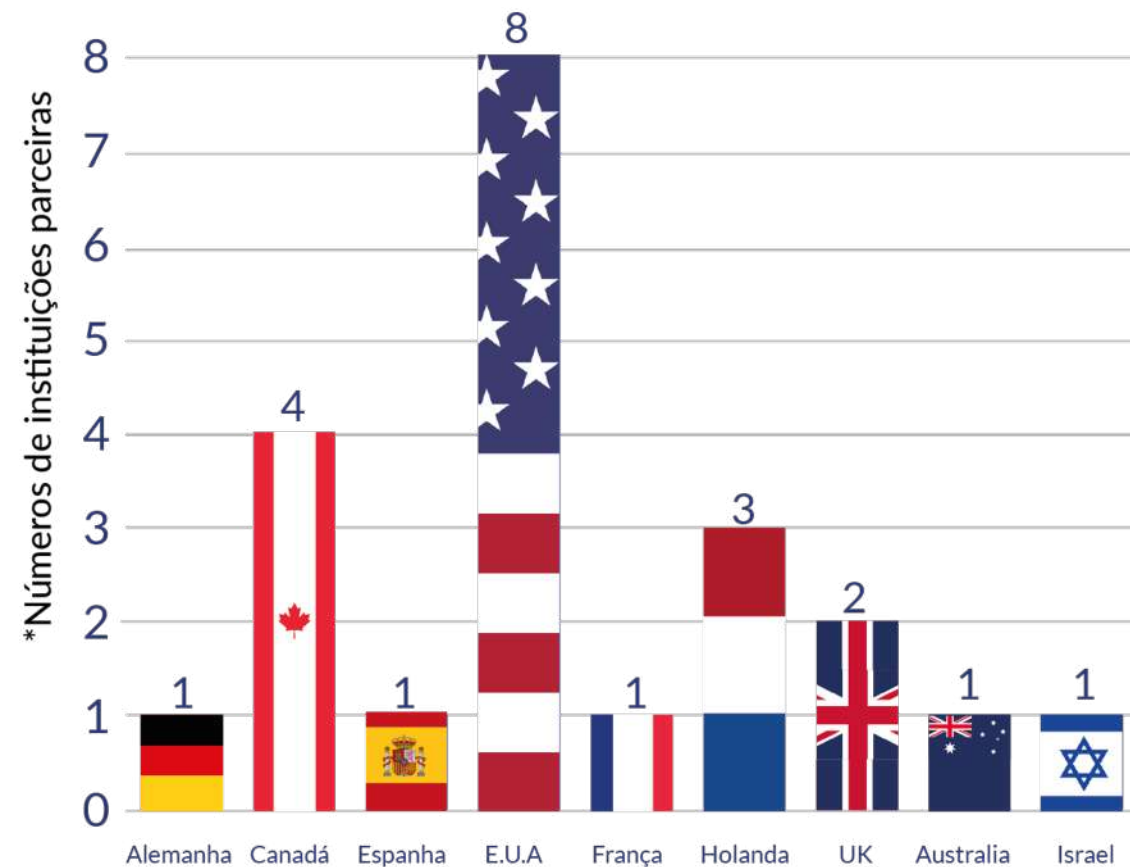
## Secretaria de Relações Internacionais - SRI

5  
RESULTADOS DA GESTÃO

\* Acordos de Cotutela (Qtd.)



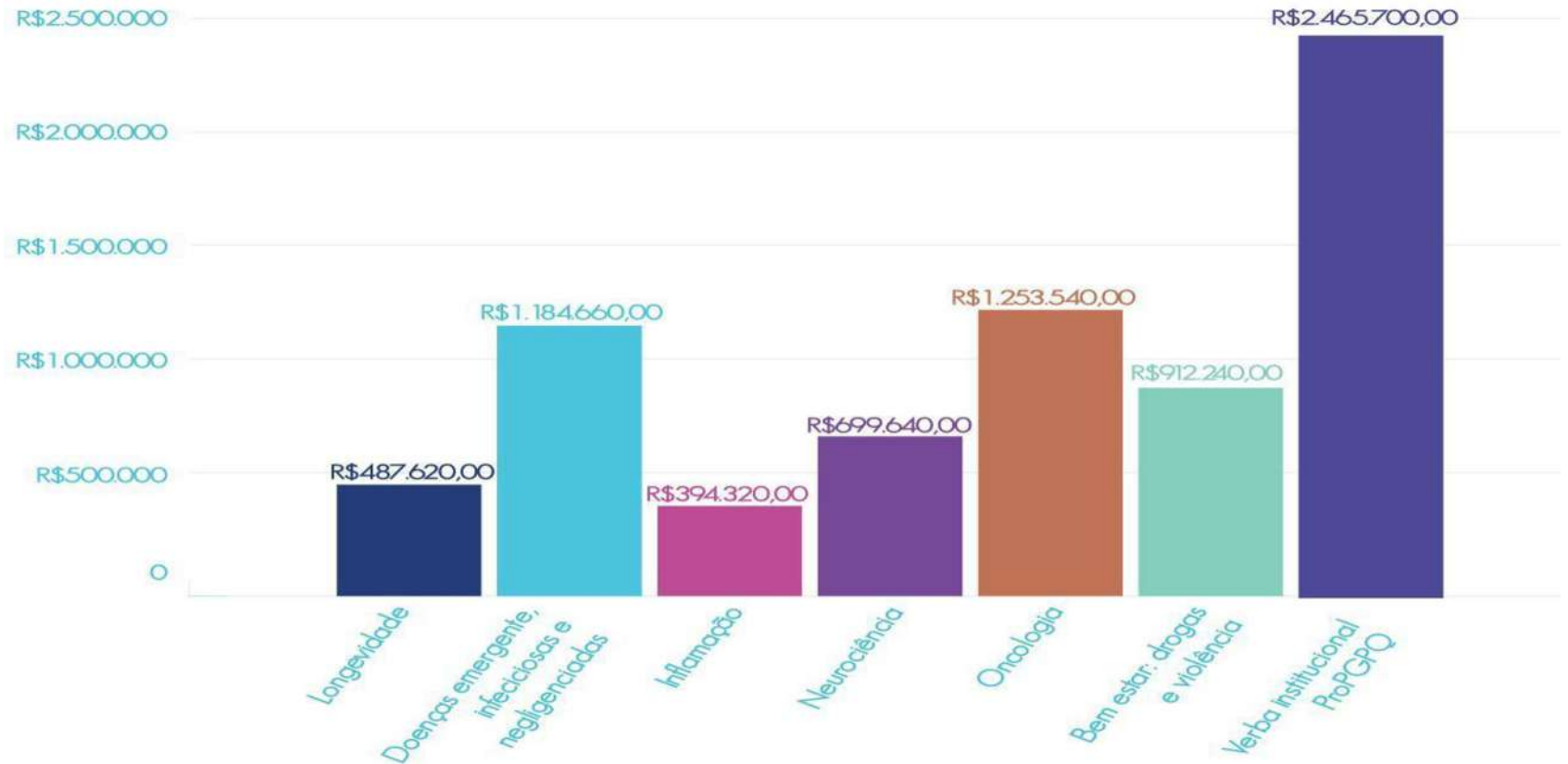
\*Devido a pandemia, algumas cotutelas não foram realizadas e outras serão adiadas



Pesquisa:  
SRI



## Projetos aprovados Print da Capes (valores anuais)



### Eventos Capes Print em 2020:

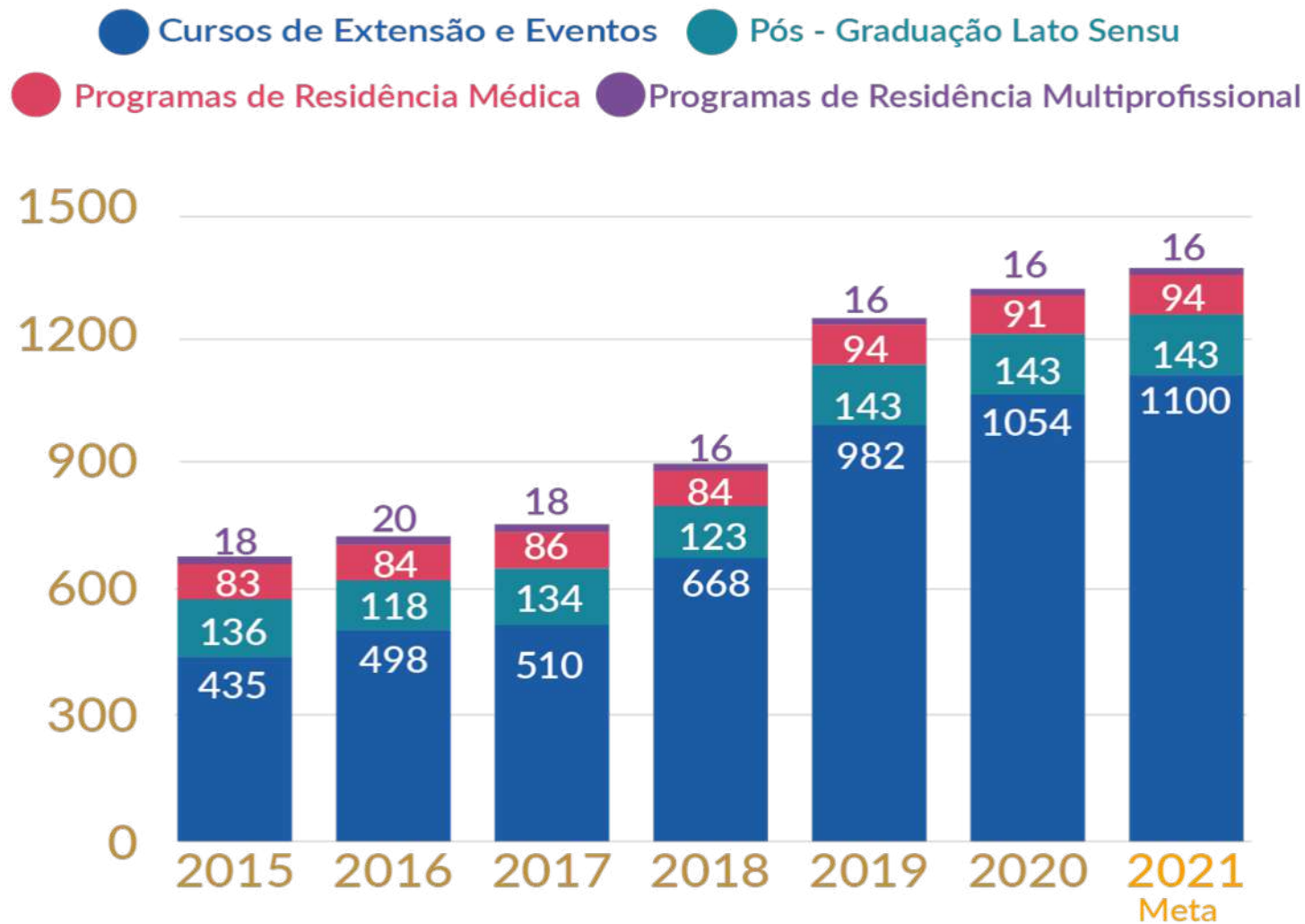
- Webinar Aging decreases humoral responses to infections and vaccination
  - Webinar Why we should develop vaccines and drugs against infectious diseases specifically for the relevant target groups? The impact of age and other factors on immune responses
  - Webinar Covid-19-induced inflammation: role of innate immunity in cytokine storm
  - Bases moleculares do câncer e sua importância no tratamento oncológico (Congresso Acadêmico Unifesp)
  - Webinar Dealing with the unknown to protect patients and healthcare personnel
  - Webinar Mapping Circuits and Brains with the Tools of Network Science and Connectomics
  - Webinar Immune Response to Sars-CoV-2
  - Webinar Control of VSG expression by a phosphoinositide-regulated telomeric expression site complex
  - Webinar Estratégias para análise comportamental de roedores e o que os ratos falam...
- E outros.

Pesquisa:  
SRI

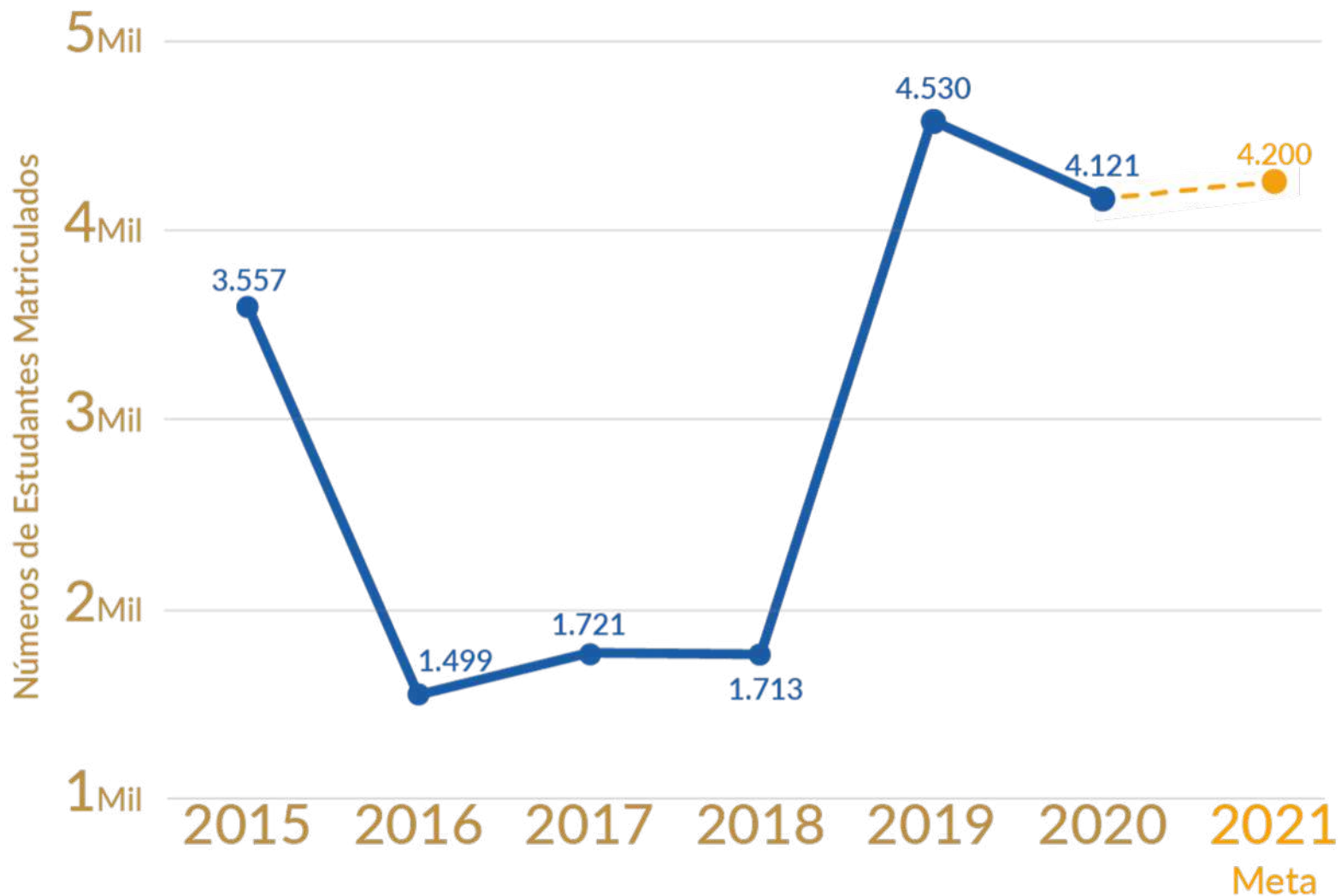
## As ações de extensão desenvolvidas (cursos, eventos, programas e projetos)

5 RESULTADOS DA GESTÃO

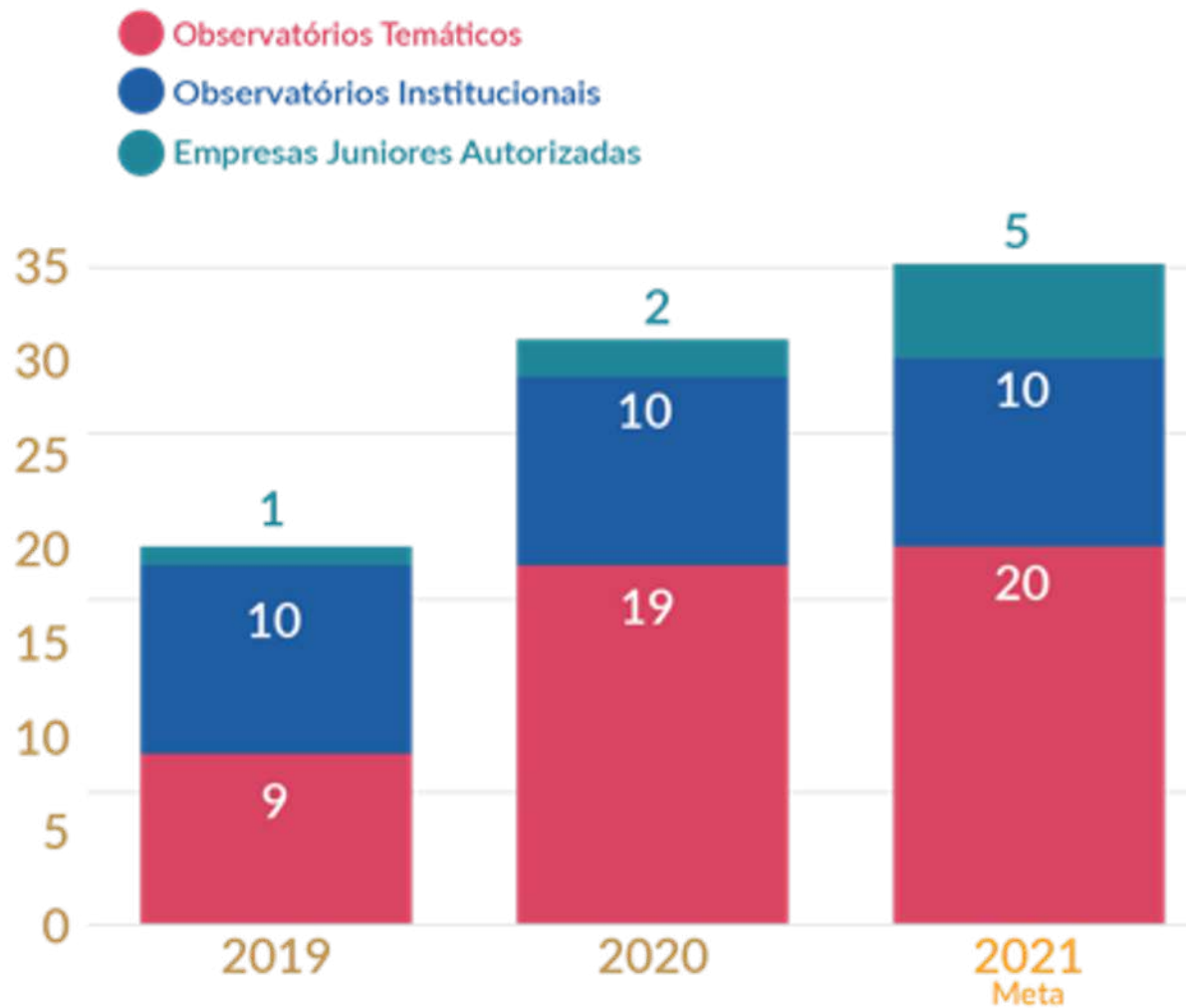
Extensão e cultura



## Número de estudantes matriculados em cursos de extensão



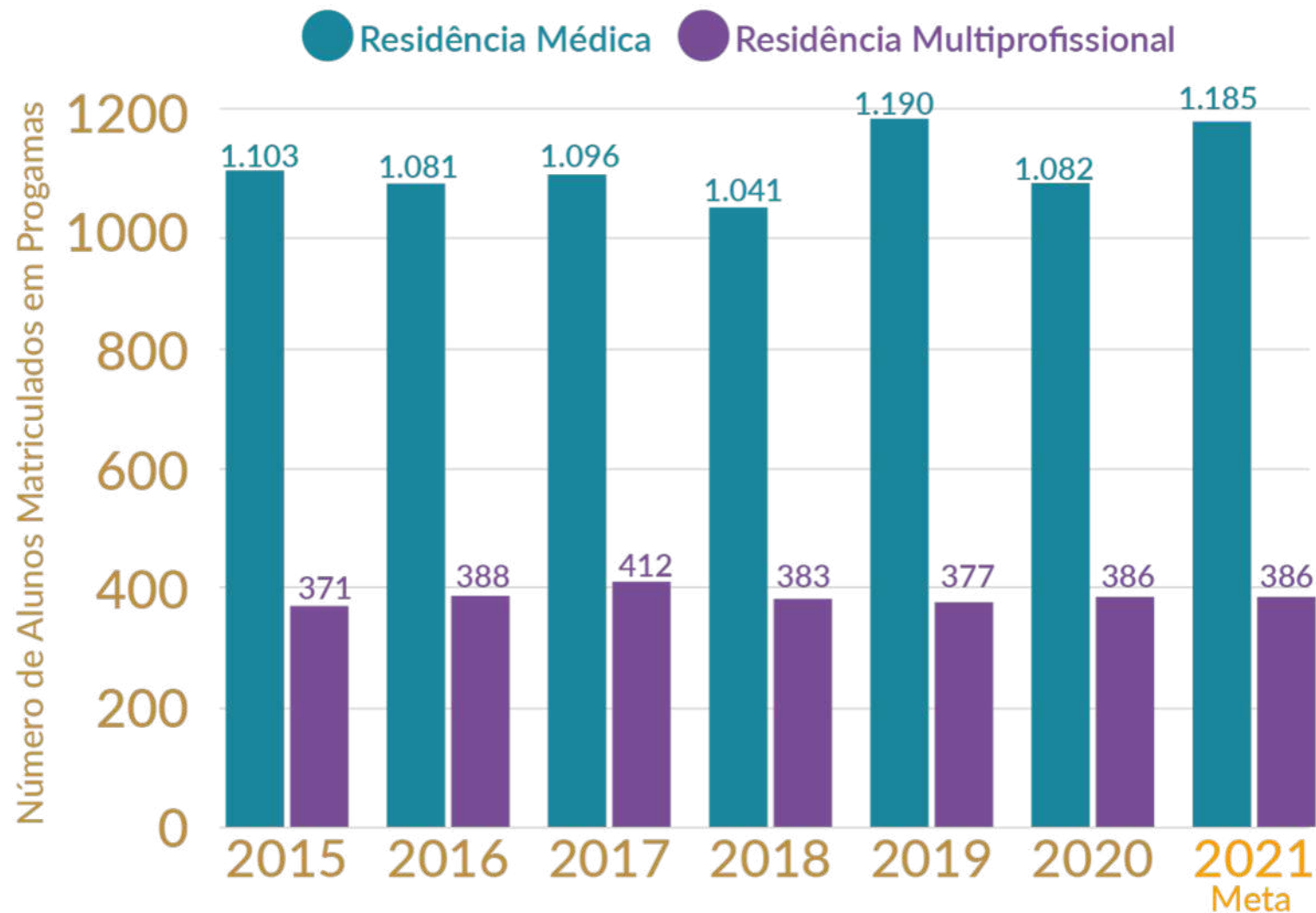
## Número de Observatórios na Unifesp



5 RESULTADOS DA GESTÃO

Extensão e cultura

## Número de estudantes matriculados na residência médica e na residência multiprofissional





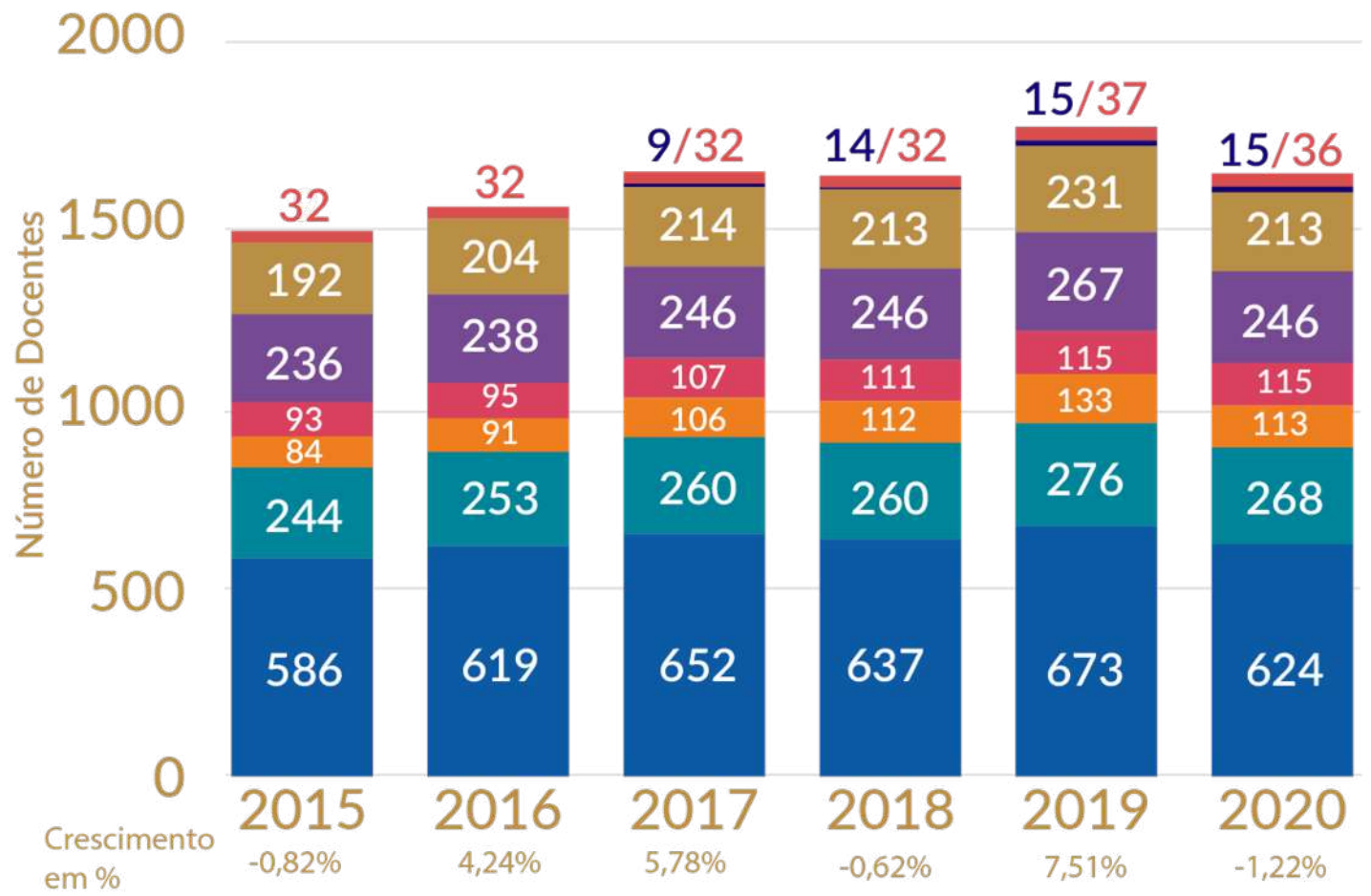
# Docentes por campus

- São Paulo
- Osasco
- Guarulhos
- Zona Leste
- Diadema
- São José
- Baixada
- Reitoria + EAD

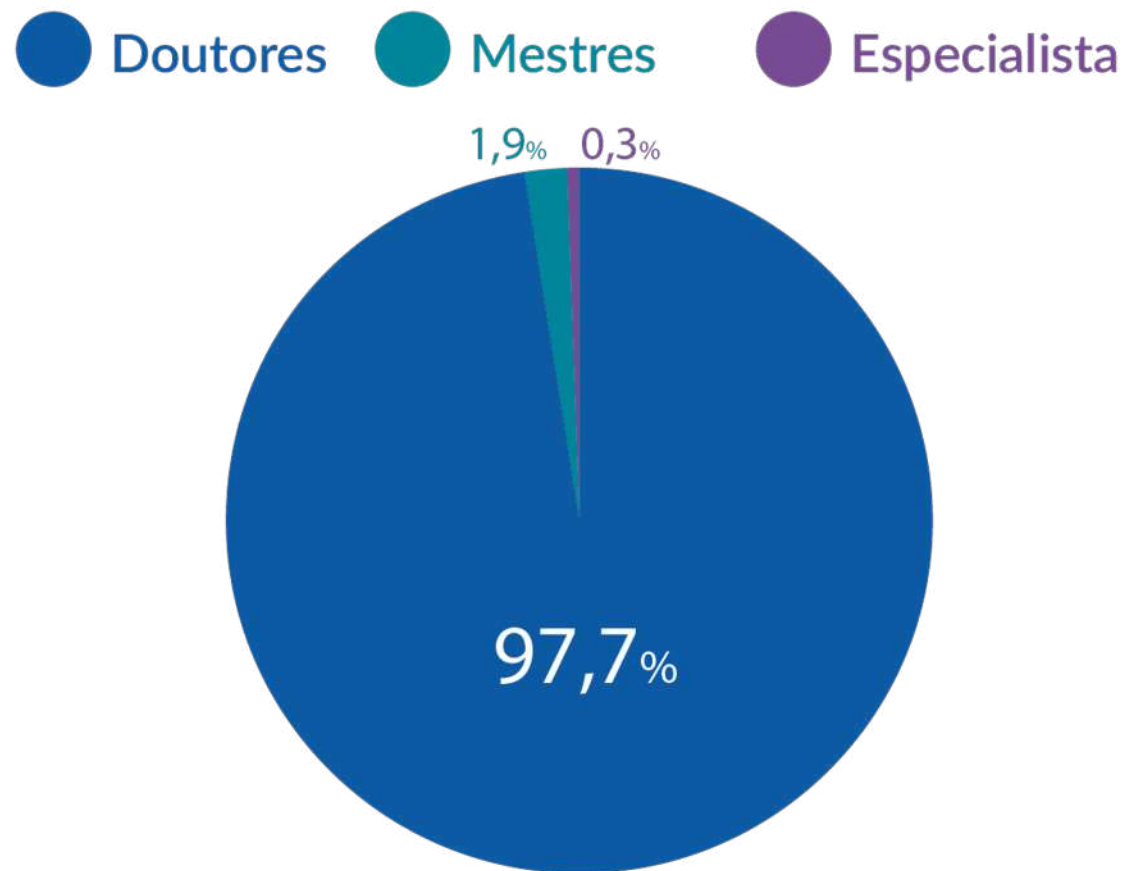
5

RESULTADOS DA GESTÃO

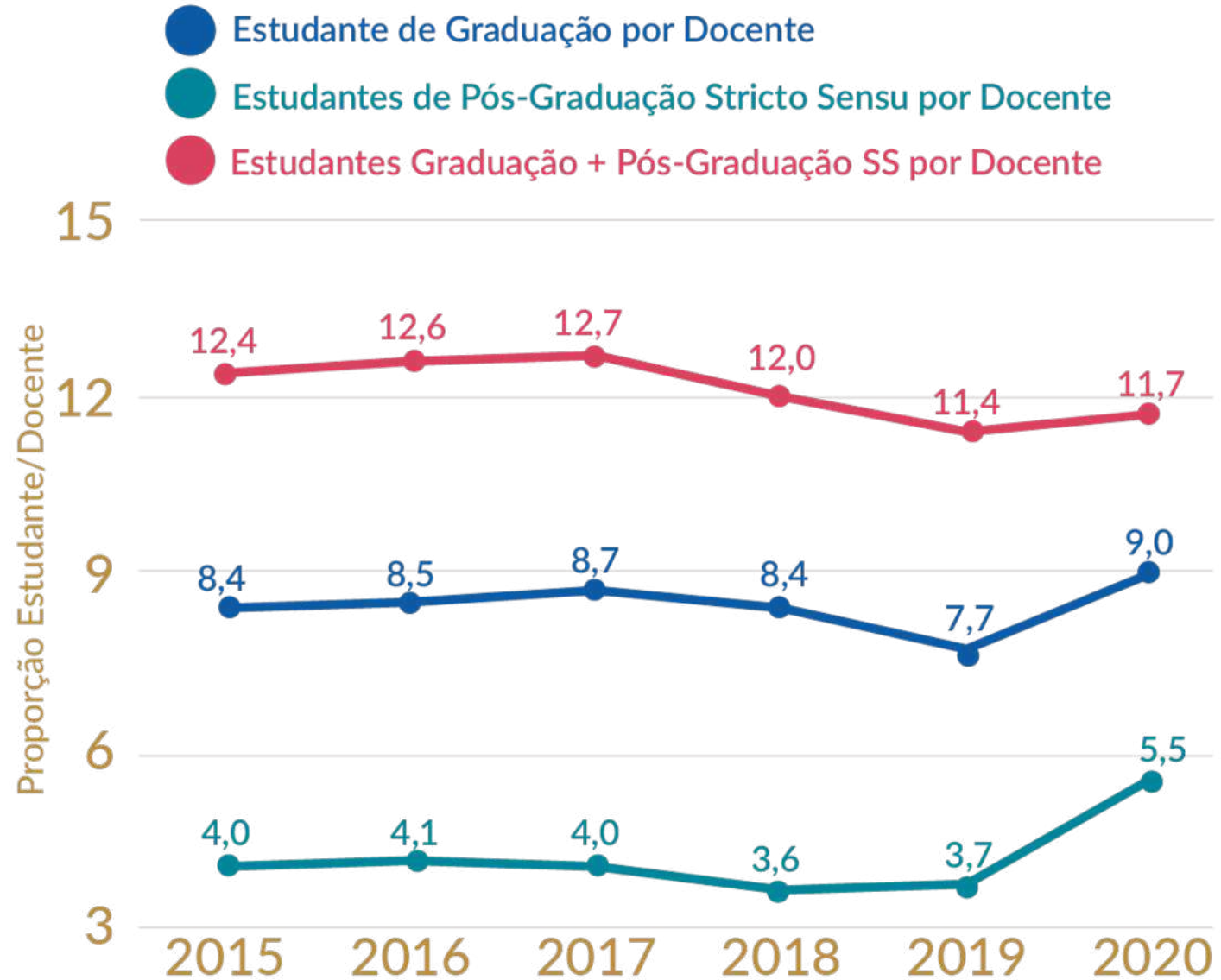
Perfil docente



## Titulação docente



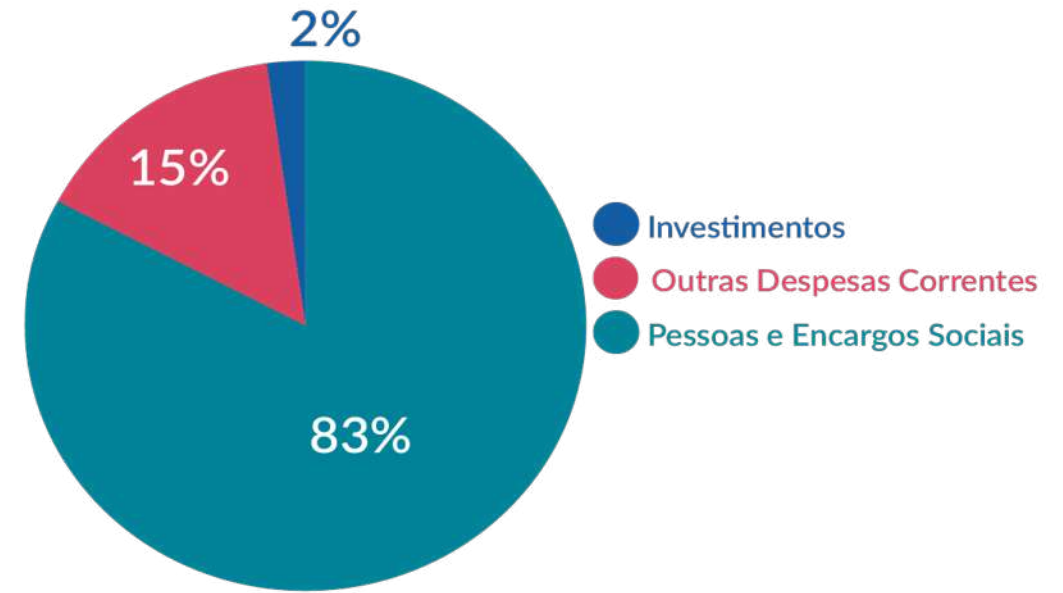
## Proporção de estudantes por docente





- Gestão Orçamentária e Financeira
- Gestão de Pessoas
- Gestão de Licitações e Contratos
- Gestão da Tecnologia da Informação
- Gestão de Imóveis e Planejamento das Infraestruturas
- Gestão de Custos
- Sustentabilidade Ambiental

## Despesa realizada por grupo – 2020



6 ALOCAÇÃO DE RECURSOS E ÁREAS ESPECIAIS DE GESTÃO

| Grupo de Despesa             | Despesa Empenhadas      | %           |
|------------------------------|-------------------------|-------------|
| 4 Investimentos              | 35.477.590,71           | 2%          |
| 3 Outras Despesas Correntes  | 222.649.049,89          | 15%         |
| 1 Pessoal e Encargos Sociais | 1.233.897.755,70        | 83%         |
| <b>Total</b>                 | <b>1.492.024.396,30</b> | <b>100%</b> |



## Despesa realizada por Fonte de Recursos– 2020

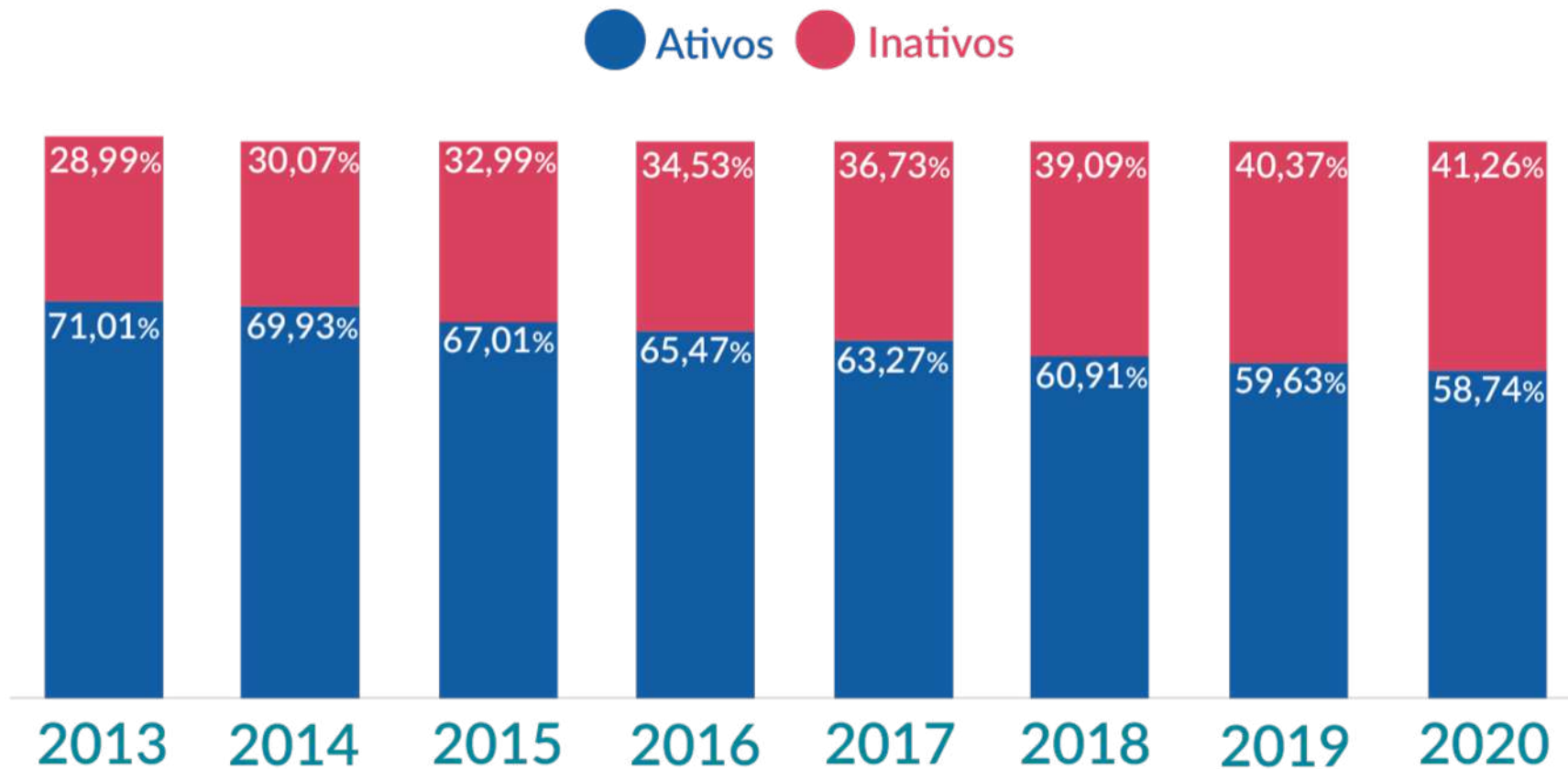


### ALOCAÇÃO DE RECURSOS E ÁREAS ESPECIAIS DE GESTÃO

| <b>DESPEZA POR FONTE DE RECURSOS - VALORES EMPENHADOS 2020*</b> |                       |                      |                       |
|---|-----------------------|----------------------|-----------------------|
| <b>Origem dos recursos</b>                                      | <b>Custeio</b>        | <b>Investimentos</b> | <b>Total</b>          |
| Recursos Próprios   | 5.142.892,51          | 543.674,45           | 5.686.566,96          |
| Descentralizações   | 89.115.443,10         | 14.240.526,36        | 103.355.969,46        |
| Crédito Extraordinário p/ combate à Covid                       | 5.739.362,85          | 5.973.219,59         | 11.712.582,44         |
| OCC   | 76.468.281,55         | 3.218.949,87         | 79.687.231,42         |
| Emendas**   | 1.320.619,00          | 11.501.220,44        | 12.821.839,44         |
| <b>Total</b>  | <b>177.786.599,01</b> | <b>35.477.590,71</b> | <b>213.264.189,72</b> |

## Ativos e Inativos

Fonte: Siafi - Tesouro Gerencial (2013-2020)

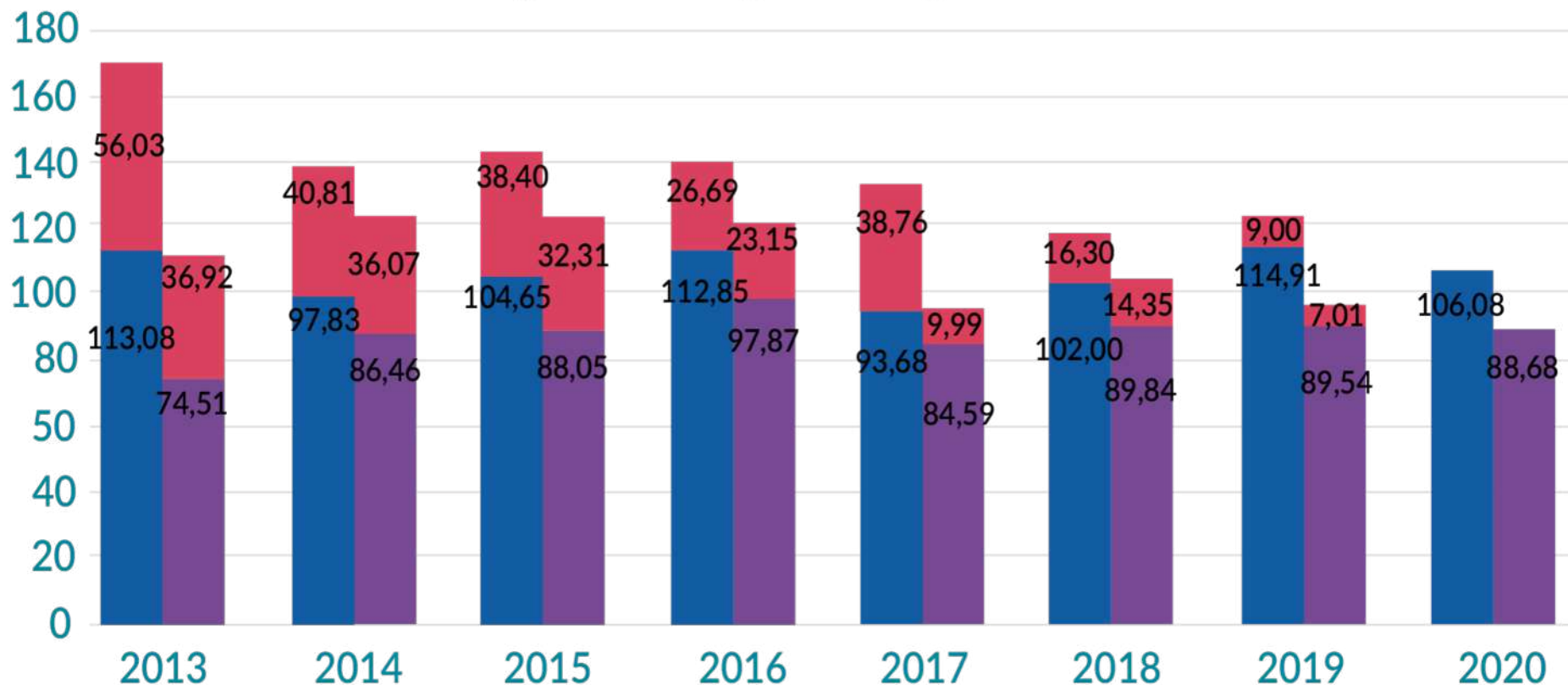


## Outras despesas correntes - custeio (em milhões de reais), excluindo benefícios e descentralizações

Fonte: Siafi - Tesouro Gerencial

Deflação calculada com base no IGP-M FGV (2013-20)

● UG 153031 ● Inflação ● UO 26262

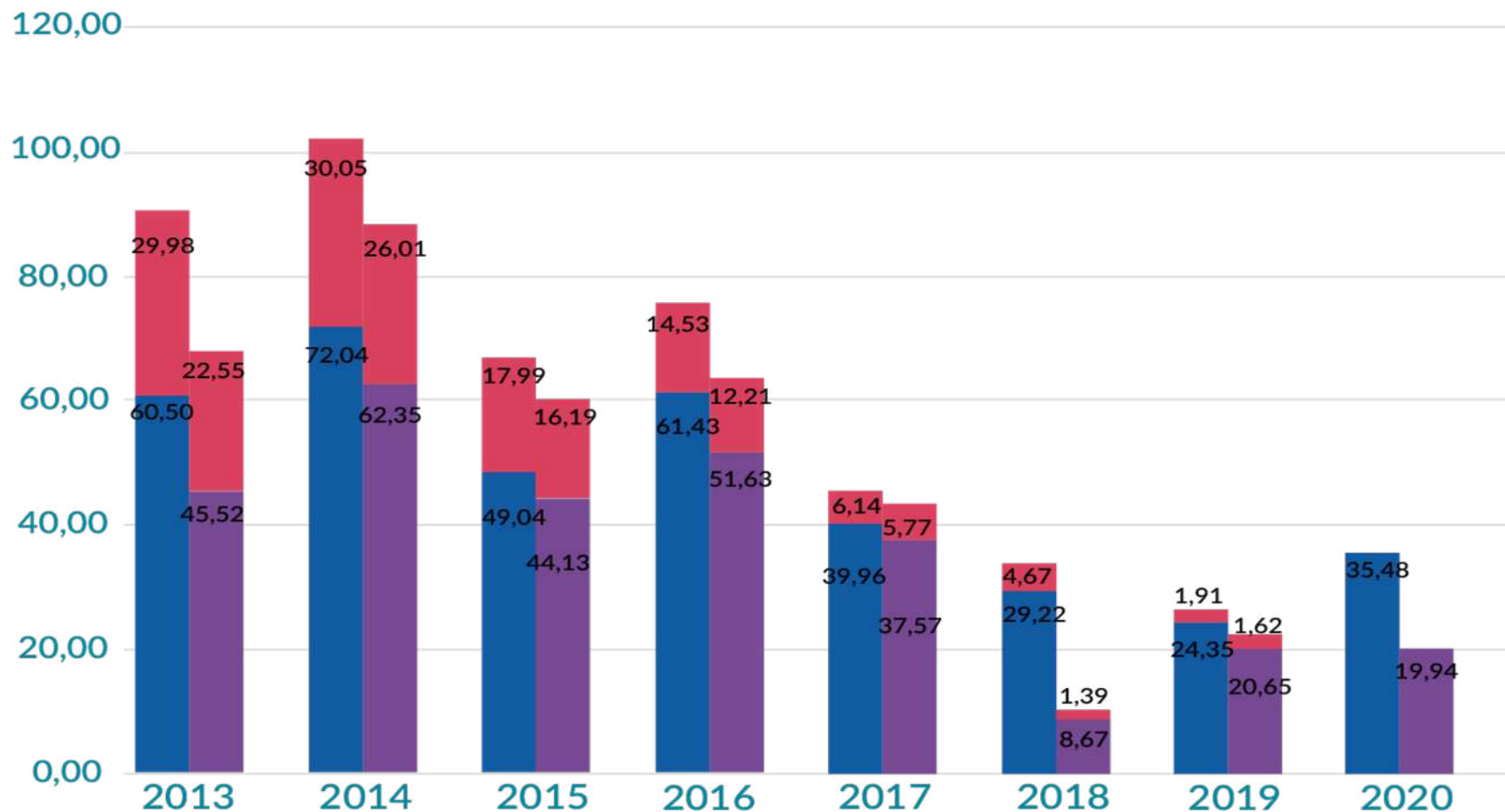


# Investimentos (em milhões de reais)

Fonte: Siafi - Tesouro Gerencial

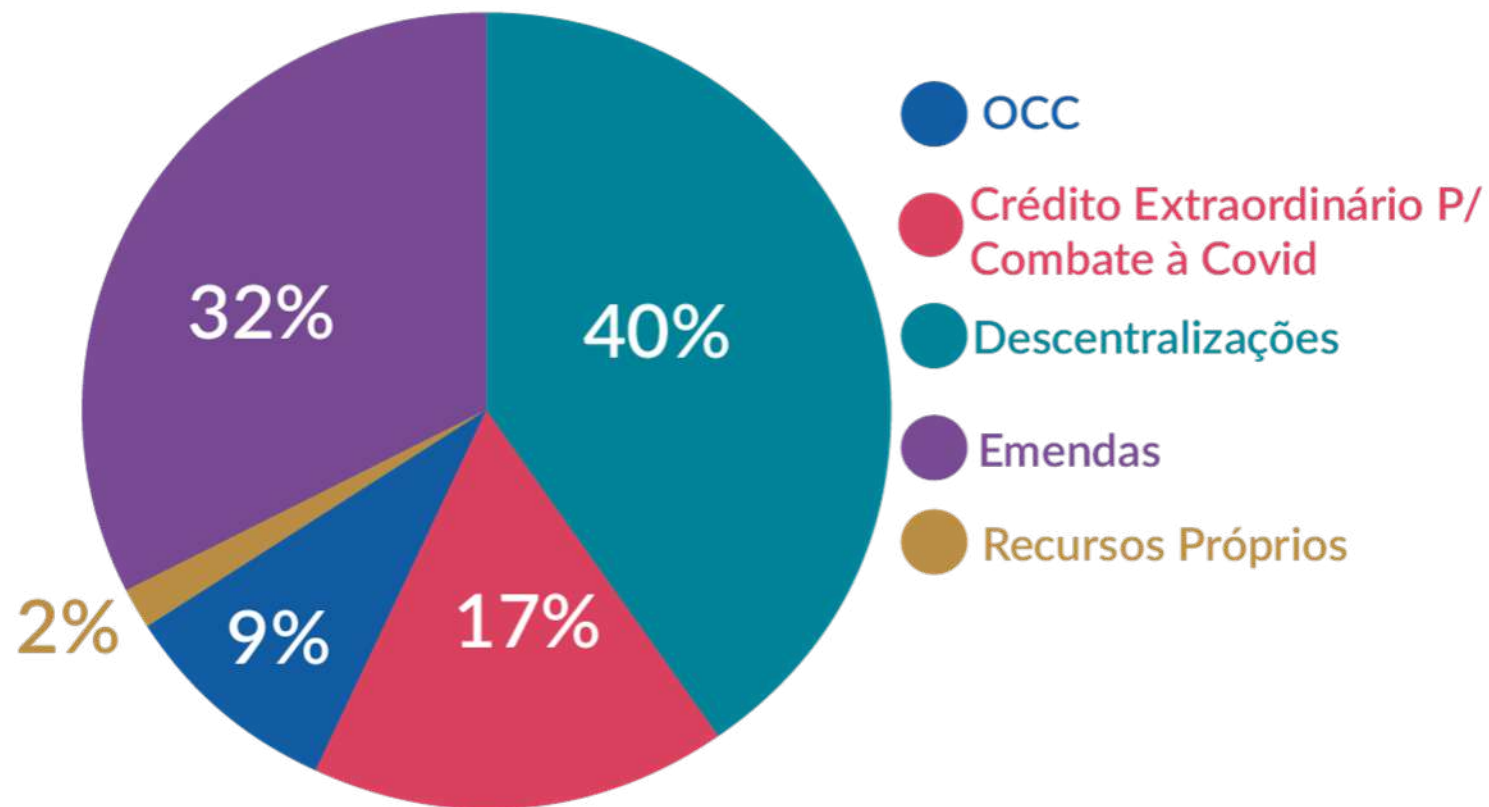
Deflação calculada com base no IGP-M FGV

● UG 153031 ● Inflação ● UO 26262



## Investimentos por origem - 2020

Fonte: SIAFI - Tesouro Gerencial

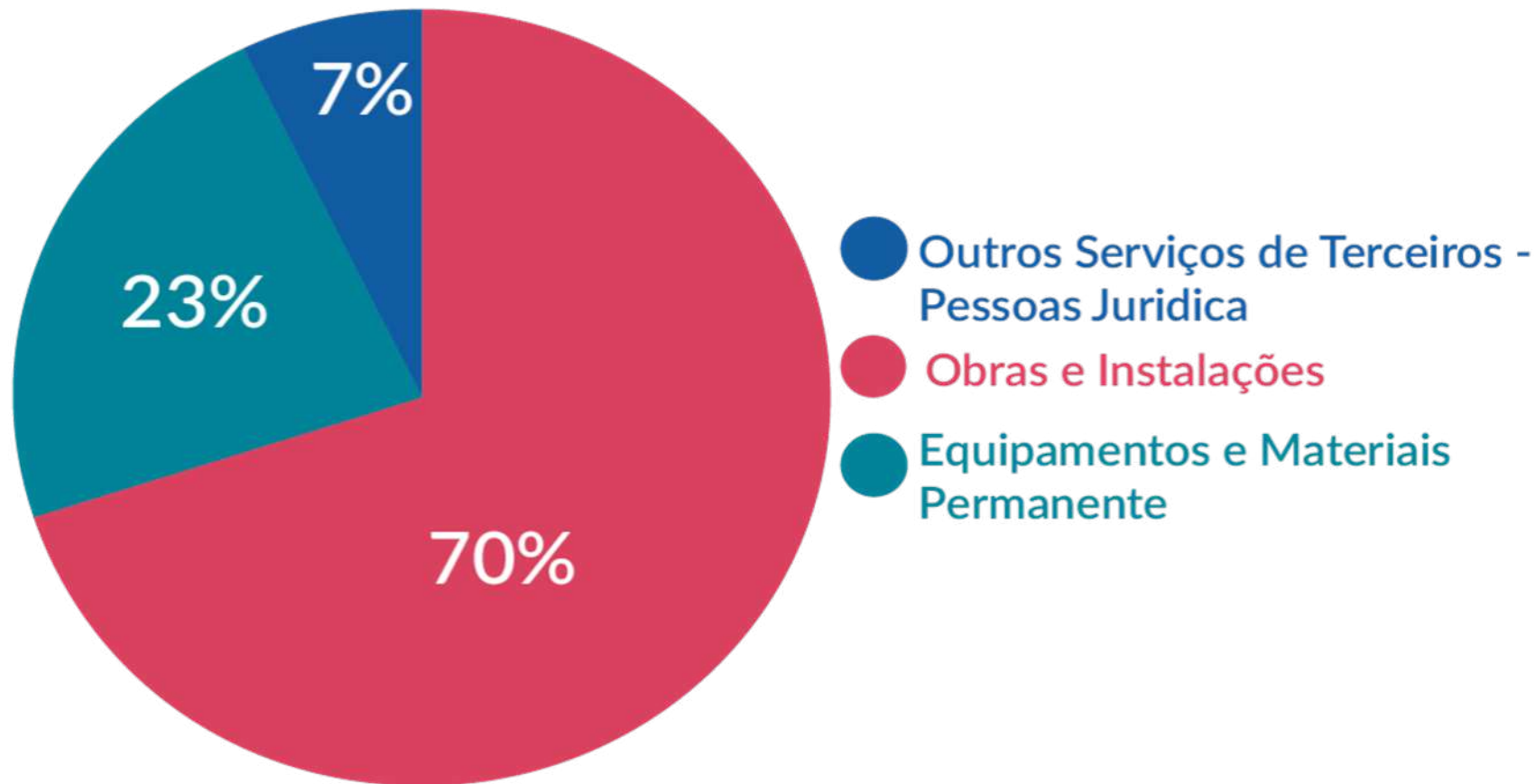




## Investimentos realizados – 2020

Fonte: Siafi - Tesouro Gerencial

6 ALOCAÇÃO DE RECURSOS E ÁREAS ESPECIAIS DE GESTÃO



# Distribuição do custeio - 2020

fonte: Painel de Custeio Governo Federal

## Visão Geral

X LIMPAR    UNIDADE\_ORÇAMENTAL: UNIVERSIDADE FE...    DATA\_REFERENCIA\_ANO: 2020

OCULTAR FILTROS

Período (Ano)

Período (Ano-Mês)

Item de Despesa

Órgão - Área Atuação

Órgão - Nome

UO - Classificação

UO - Nome

### Gastos por Item de Despesa



R\$70.558.282

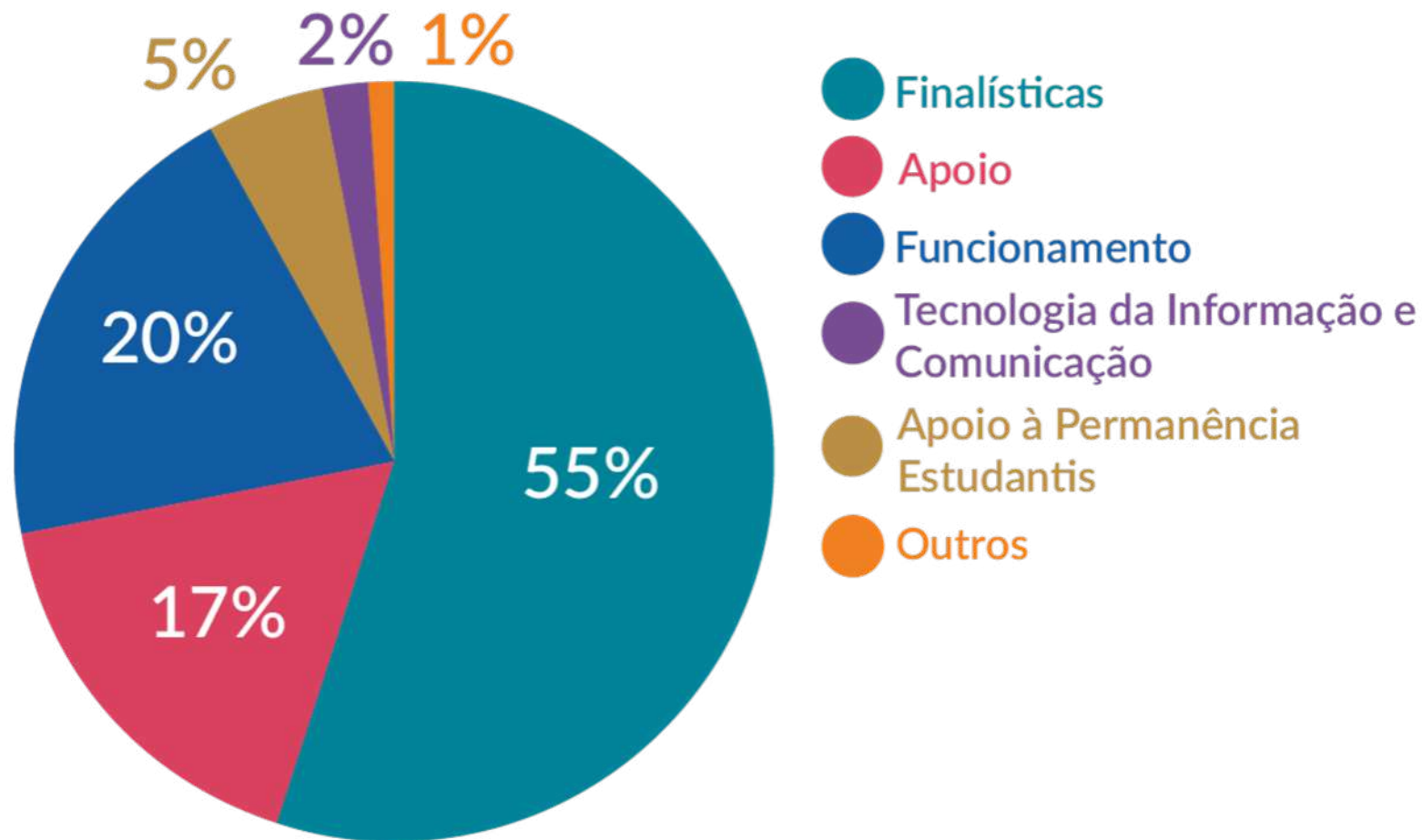
### Gastos por Subelemento de Despesa



R\$70.558.282

## Custeio + Investimentos - por área de aplicação

fonte: SIAFI - Tesouro Gerencial



## Receitas Próprias

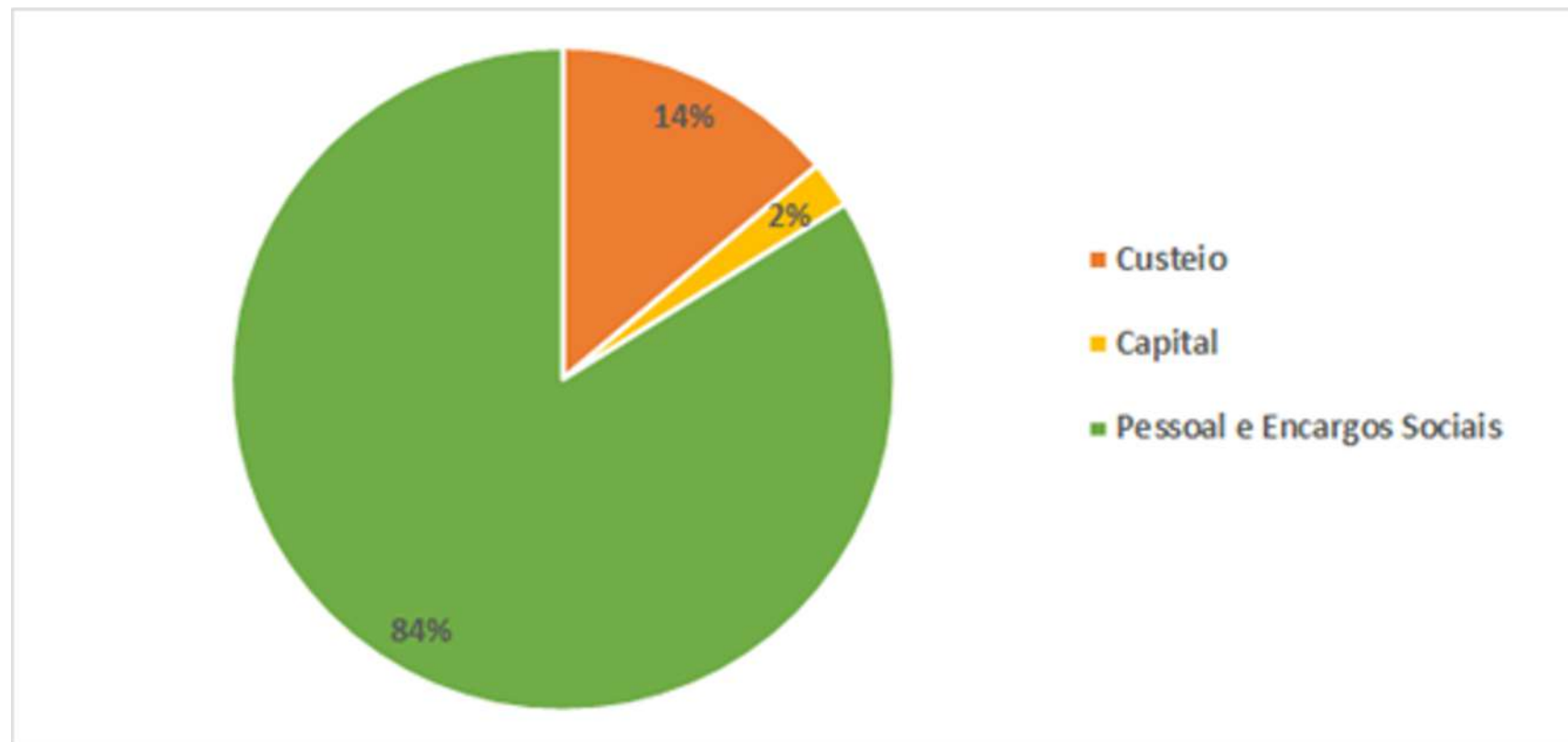
(em reais) Fonte: SIAFI, 2020

| <b>Tipo de Receita</b>                                 | <b>Valor (2019)</b> | <b>Valor (2020)</b> |
|--|---------------------|---------------------|
| <b>Aluguéis/Conc. Uso Área Pública</b>                 | <b>1.165.513,76</b> | <b>1.713.180,56</b> |
| <b>Serviços administrativos</b>                        | <b>2.784.521,55</b> | <b>881.554,44</b>   |
| <b>Taxa de registro de Diploma</b>                     | <b>0,00</b>         | <b>140,00</b>       |
| <b>Serviços de estudos e pesquisas</b>                 | <b>768.943,32</b>   | <b>619.275,82</b>   |
| <b>Serviço Hospitalar</b>                              | <b>0,00</b>         | <b>70,00</b>        |
| <b>Outros serviços de marcas, registros e patentes</b> | <b>12.328,61</b>    | <b>52.872,18</b>    |
| <b>Taxa de inscrição concurso público</b>              | <b>3.238.347,01</b> | <b>2.507.185,41</b> |
| <b>Multas</b>  | <b>112.716,89</b>   | <b>16.414,64</b>    |
| <b>Alienação de Equipamentos</b>                       | <b>4.995,00</b>     | <b>20.000,00</b>    |
| <b>Indenização de Seguros</b>                          | <b>0,00</b>         | <b>14.373,00</b>    |
| <b>Restituição</b>                                     | <b>206.343,23</b>   | <b>31.090,73</b>    |
| <b>Total</b>   | <b>8.293.709,37</b> | <b>5.856.156,78</b> |

# 6

ALOCAÇÃO DE RECURSOS E  
ÁREAS ESPECIAIS DE GESTÃO

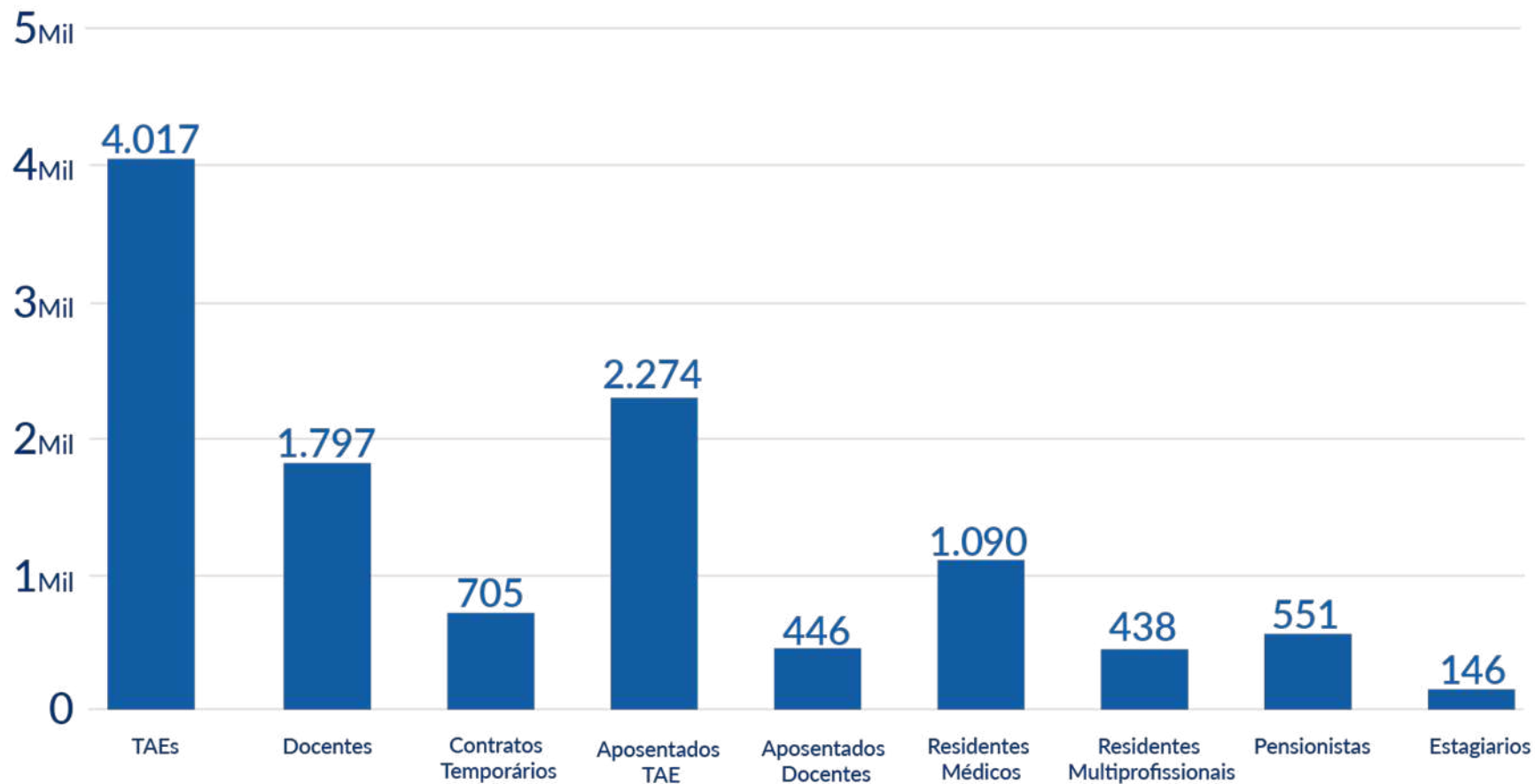
| Custeio            | Capital           | Pessoal e Encargos Sociais |
|--------------------|-------------------|----------------------------|
| R\$ 204.640.687,25 | R\$ 33.668.393,16 | R\$ 1.236.550.776,37       |





## Força de trabalho da Unifesp por categoria.

Fonte: UNIFESP/ProPessoas/DRH - Oracle, 2020

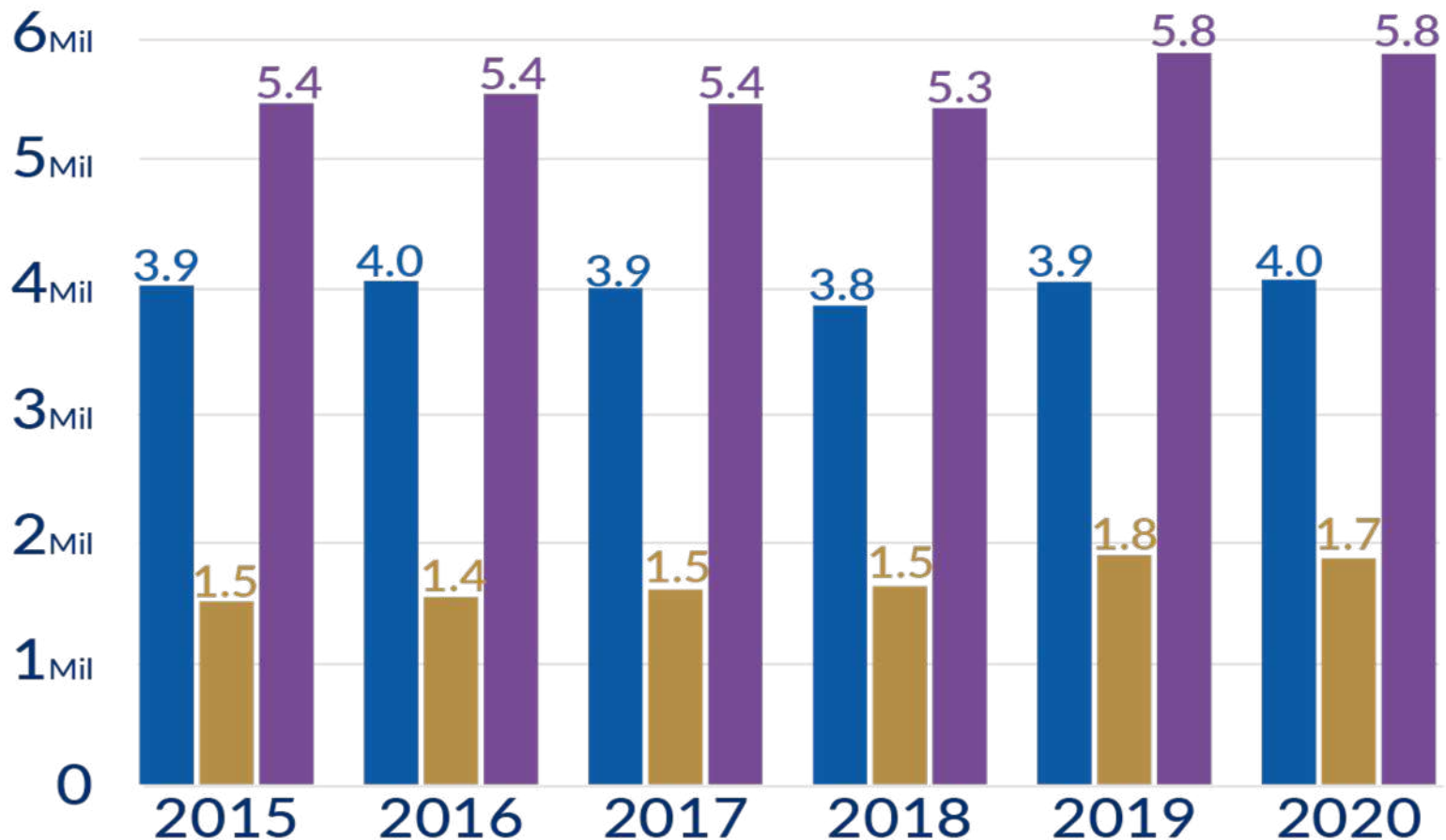


\* incluído todos os autorizados e docente temporário/visitante

# Série histórica da força de trabalho da Unifesp

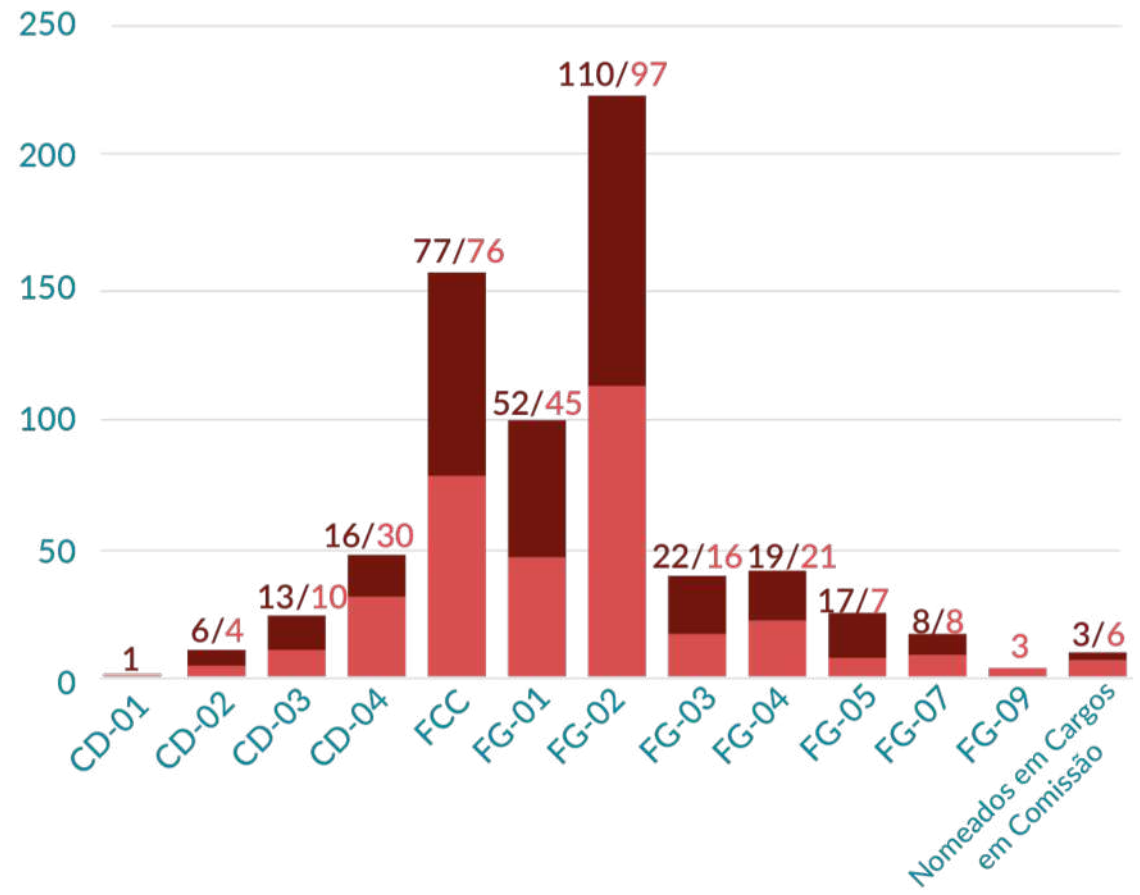
Fonte: UNIFESP/ProPessoas/DRH - Oracle, 2020

- TAEs - Técnico-Administrativos em Educação
- Docentes
- Total



# Detalhamento da estrutura de cargos em comissões e funções gratificadas da Unifesp (recorte de gênero)

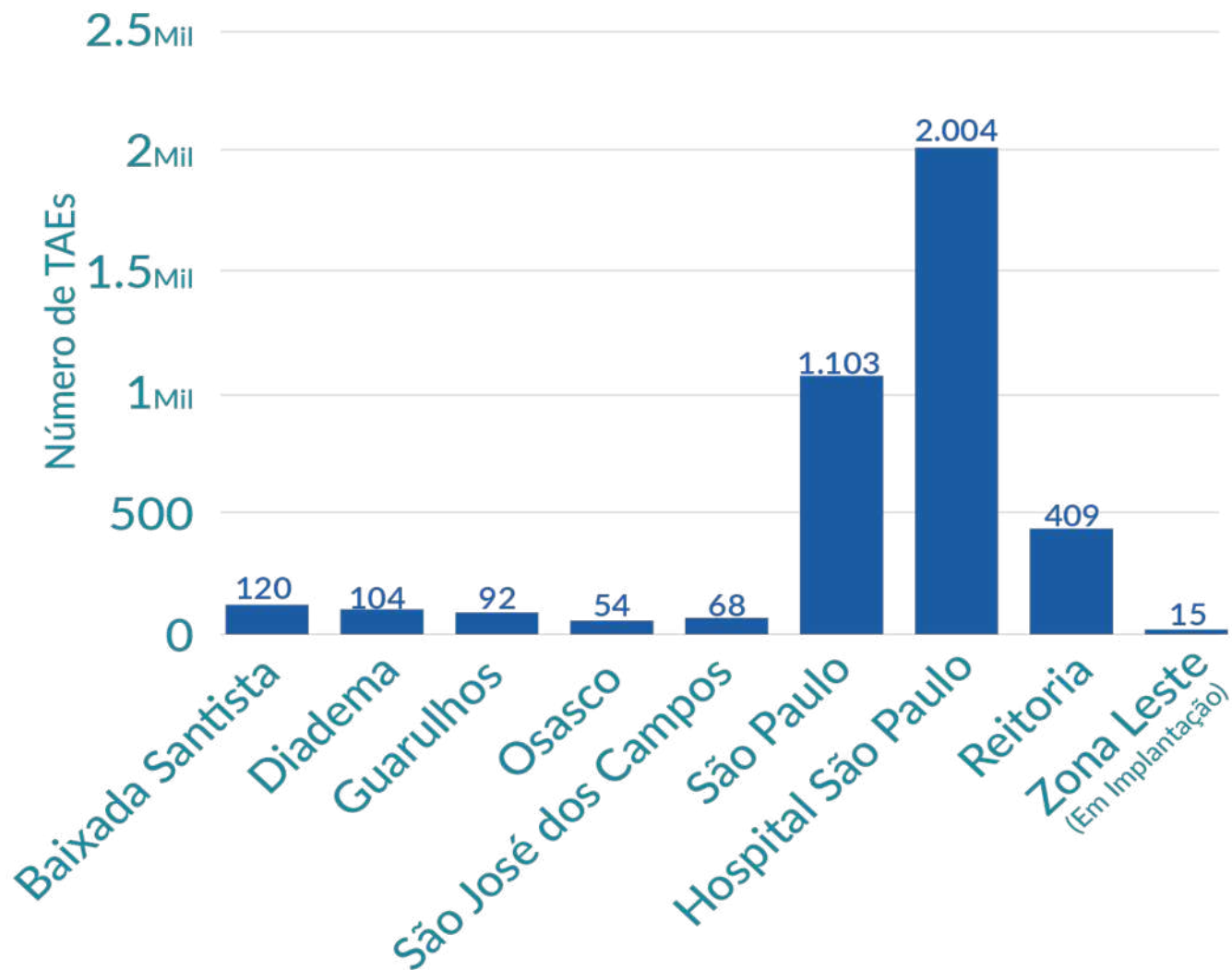
6 ALOCAÇÃO DE RECURSOS E ÁREAS ESPECIAIS DE GESTÃO





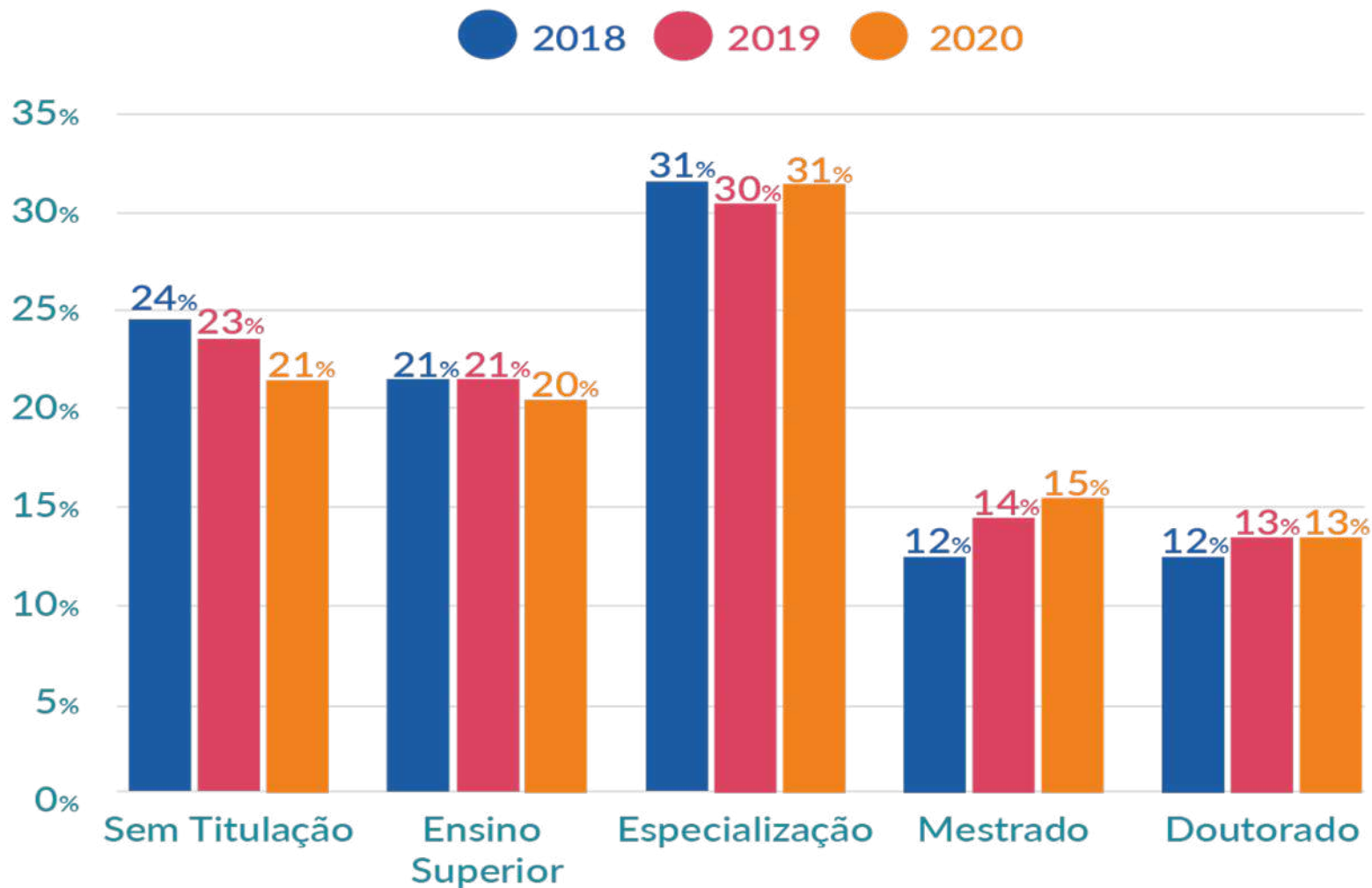
## Distribuição de TAES por Campus

Fonte: UNIFESP/ProPessoas/DRH - Oracle, 2020



# Qualificação dos servidores TAEs na Unifesp

Fonte: Propessoas, 2020





# Quantidade de licitações por modalidade

fonte: Sistema de Gestão de Compras da Unifesp e SIASG, 2020

|  |     |
|--|-----|
| Convite                                      | 0%  |
| Tomada de Preços                             | 0%  |
| Concorrência                                 | 0%  |
| Pregão                                       | 41% |
| Concurso                                     | 0%  |
| Consulta                                     | 0%  |
| Regime Diferenciado de Contratações Públicas | 0%  |
| Adesão a Ata de Registro de Preços           | 3%  |
| Dispensa                                     | 44% |
| Inexigibilidade                              | 10% |
| Não Aplicável                                | 1%  |

## Contratação de serviços de energia elétrica (consumo e valores)

fonte: PLS Unifesp e SIAFI

| Energia | kWh      | Valores           |
|---------|----------|-------------------|
| 2017    | 21730188 | R\$ 8.380.571,77  |
| 2018    | 21581260 | R\$ 12.538.519,25 |
| 2019    | 23407222 | R\$ 12.116.247,64 |
| 2020    | 18588814 | R\$ 10.719.790,63 |

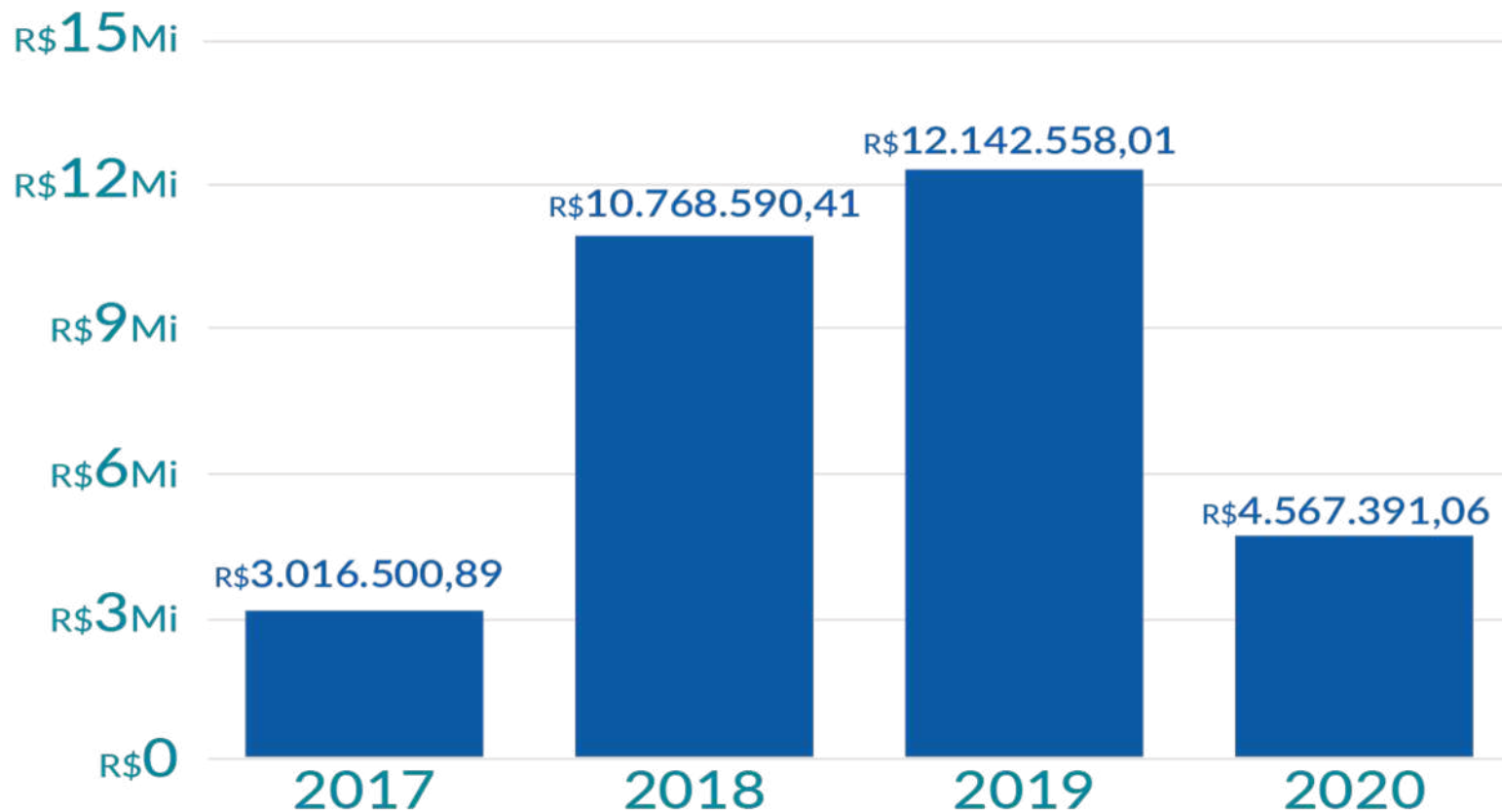
## Contratação de serviços de água e esgoto (consumo e valores)

fonte: PLS Unifesp e SIAFI

| Água e Esgoto | Valores          | m3     |
|---------------|------------------|--------|
| 2017          | R\$ 5.068.804,54 | 158865 |
| 2018          | R\$ 5.446.517,72 | 156435 |
| 2019          | R\$ 6.542.069,00 | 152346 |

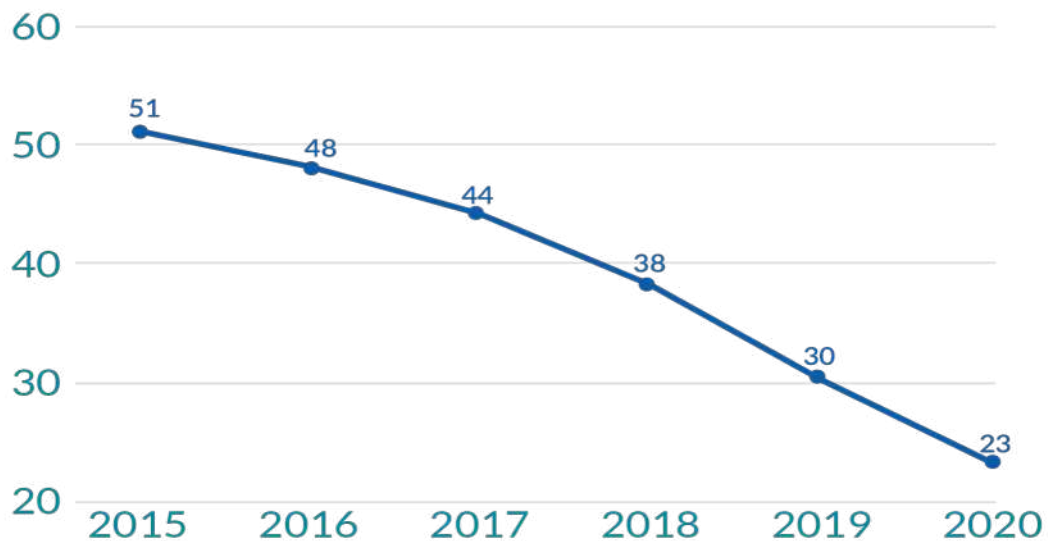
## Contratação Fundação de Apoio da Unifesp FAP/Unifesp

fonte: SIAFI, 2020



## Imóveis locados de terceiros

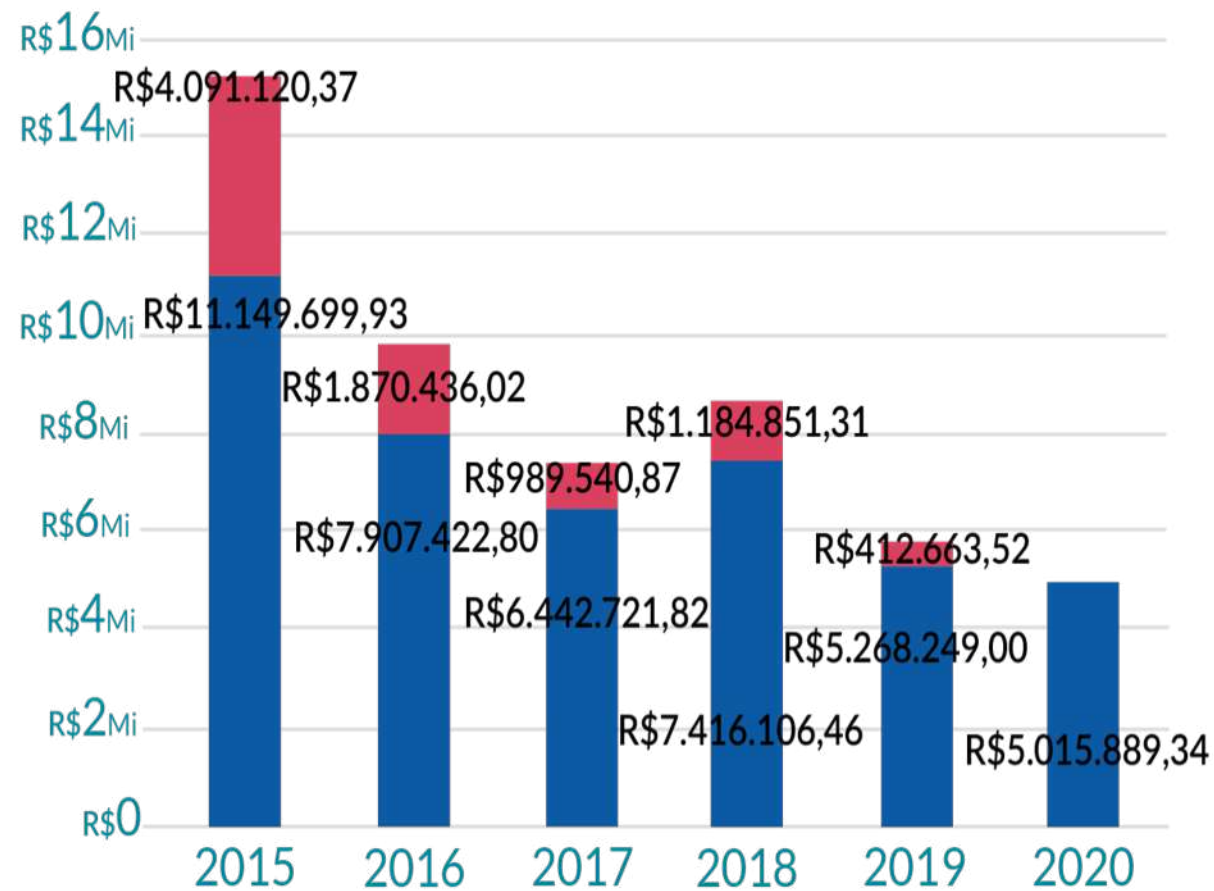
Fonte: Sistema de Contratos da Unifesp, 2020



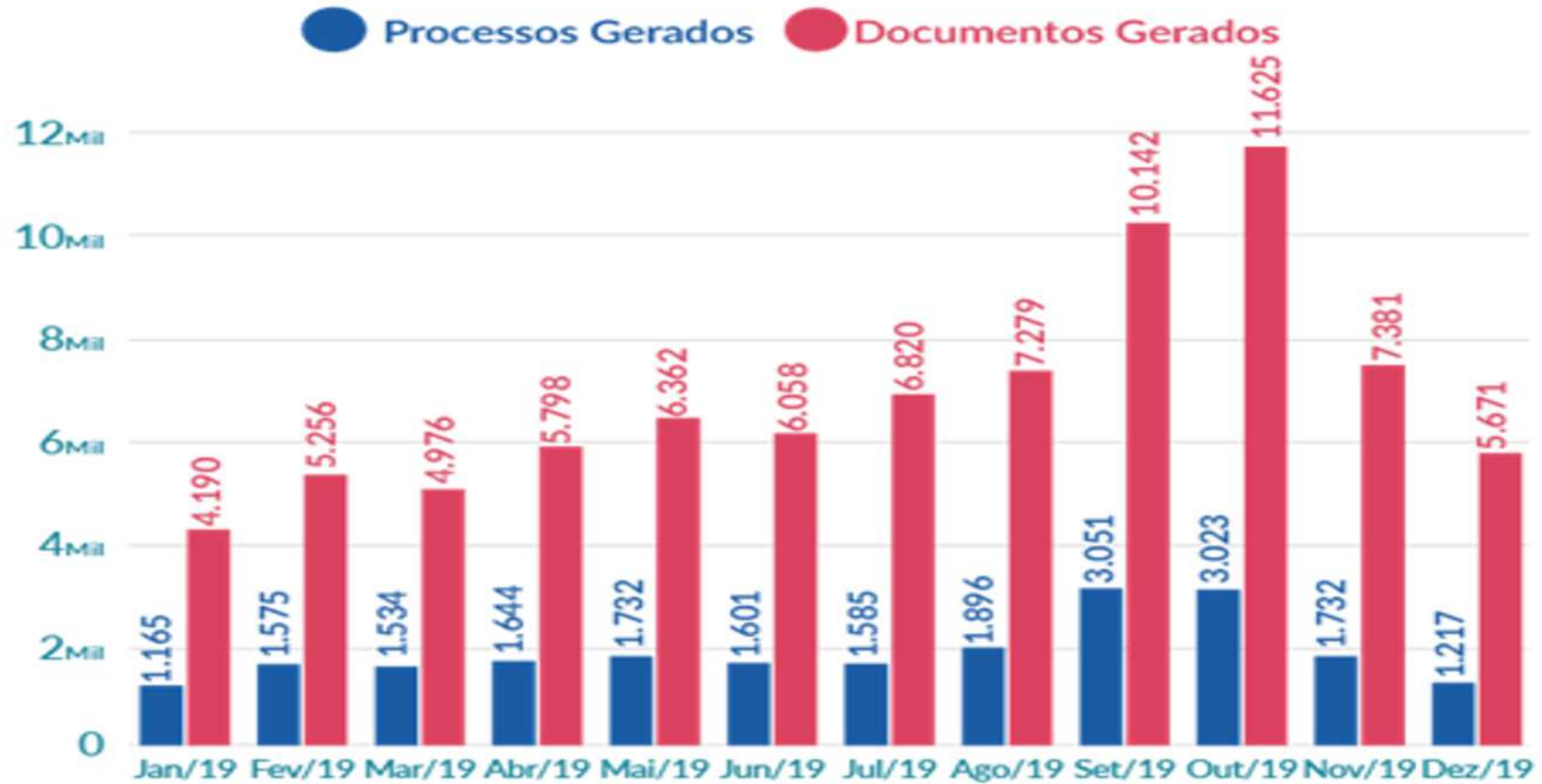
## Valor gasto com Aluguéis

Fonte: Siafi, 2020

Obs: valores deflacionados pelo IGP-M FGV (em rosa)



## Transformação Digital





## Meet - Número de usuários

Fonte: STI Unifesp, 2020

|                         | Julho     | Agosto  | Setembro | Outubro | Novembro | Dezembro |
|-------------------------|-----------|---------|----------|---------|----------|----------|
| Usuários Ativos Por Mês | 190.396   | 396.955 | 417.266  | 426.639 | 381.497  | 446.952  |
| Média Mensal            | 376.617,5 |         |          |         |          |          |

## ClassRoom - Número de aulas

Fonte: STI Unifesp, 2020

|                       | Julho | Agosto | Setembro | Outubro | Novembro | Dezembro |
|-----------------------|-------|--------|----------|---------|----------|----------|
| Aulas Criadas por Mês | 470   | 425    | 262      | 166     | 635      | 628      |

# Sistema de custos do governo federal.

Fonte: Tesouro Nacional, 2020

TESOURO NACIONAL  
TRANSPARENTE

Para conocer las definiciones y conceptos y para comprender mejor la metodología utilizada en el Portal, consulte la [Guía](#).

< Voltar ao relatório

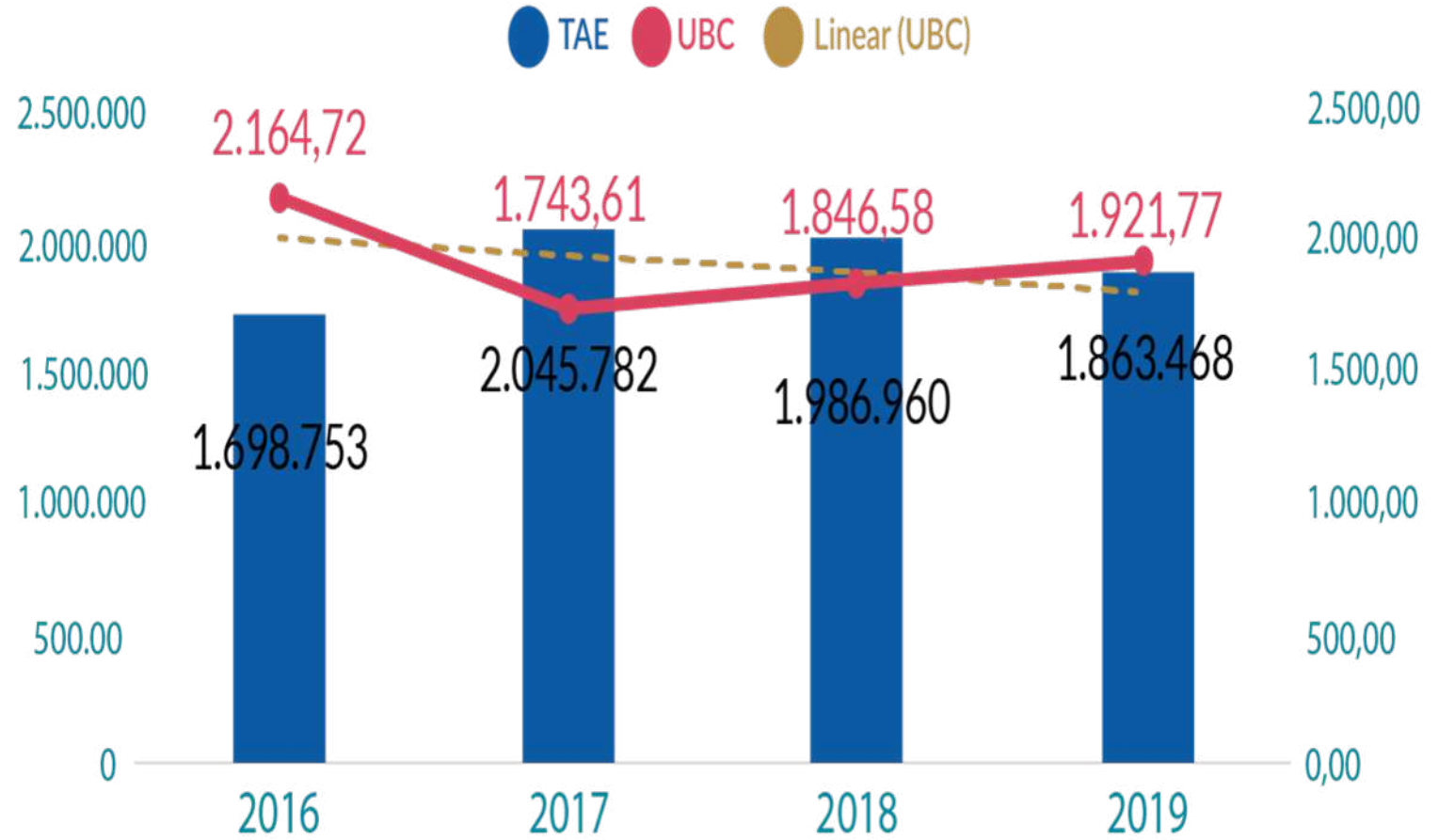
VARIAÇÃO ANO SELECIONADO X ANO ANTERIOR (R\$)

| Item de Custo                           | Custo do Ano Selecionado | Custo do Ano Anterior   | Variação Percentual |
|---|--------------------------|-------------------------|---------------------|
| Água E Esgoto                           | 3.382.640,85             | 5.250.455,24            | -35,57% ↓           |
| Apoio Administrativo                    | 6.735.374,47             | 6.842.927,80            | -1,57% ↓            |
| Copa E Cozinha                          | 78.333,17                | 91.844,59               | -14,71% ↓           |
| Demais Serviços De Terceiros            | 4.085.142,32             | 3.979.856,39            | 2,65% ↑             |
| Demais Serviços Prediais                | 9.045.254,00             | 8.983.917,43            | 0,68% ↑             |
| Despesas De Exercícios Anteriores       | 5.088.099,45             | 3.666.355,99            | 38,78% ↑            |
| Diárias                                 | 6.898,40                 | 10.754,34               | -35,85% ↓           |
| Encargos Patronais                      | 157.113.081,37           | 143.804.928,00          | 9,25% ↑             |
| Energia Elétrica                        | 11.422.015,35            | 15.470.197,64           | -26,17% ↓           |
| Limpeza                                 | 10.769.559,22            | 11.532.323,16           | -6,61% ↓            |
| Material De Consumo                     | 10.375.224,91            | 6.798.950,97            | 52,60% ↑            |
| Nc - Benefícios Previdenciários         | 6.267,00                 | 8.605,40                | -27,17% ↓           |
| Nc - Demais Custos Não Controláveis     | 12.984.065,69            | 12.684.815,74           | 2,36% ↑             |
| Nc - Depreciação/Amortização/Exaustão   | 12.247.903,29            | 18.377.429,51           | -33,35% ↓           |
| Nc - Despesas De Exercícios Anteriores  | 40.197,84                | 2.654.091,32            | -98,49% ↓           |
| Nc - Pessoal Inativo / Pensionistas     | 335.859.180,33           | 318.839.174,69          | 5,34% ↑             |
| Passagens                               | 1.116.272,87             | 1.851.600,03            | -39,71% ↓           |
| Pessoal Ativo                           | 565.267.629,25           | 445.352.783,18          | 26,93% ↑            |
| Serviços De Saúde                       | 5.649.773,88             | 5.700.209,88            | -0,88% ↓            |
| Serviços Técnicos Especializados        | 9.809.083,34             | 7.894.796,88            | 24,25% ↑            |
| Subvenções, Subsídios E Outros Auxílios | 66.928.052,24            | 64.108.176,10           | 4,40% ↑             |
| Tecnologia Da Informação                | 424.245,46               | 553.141,89              | -23,30% ↓           |
| Telefonia                               | 1.127.881,32             | 1.078.825,99            | 4,55% ↑             |
| Transferências Não Obrigatórias         | 58.697,01                | 3.690,80                | 1490,36% ↑          |
| Vigilância                              | 8.094.400,85             | 8.217.754,47            | -1,50% ↓            |
| <b>Total</b>                            | <b>1.237.715.273,88</b>  | <b>1.094.011.386,56</b> | <b>13,14%</b>       |



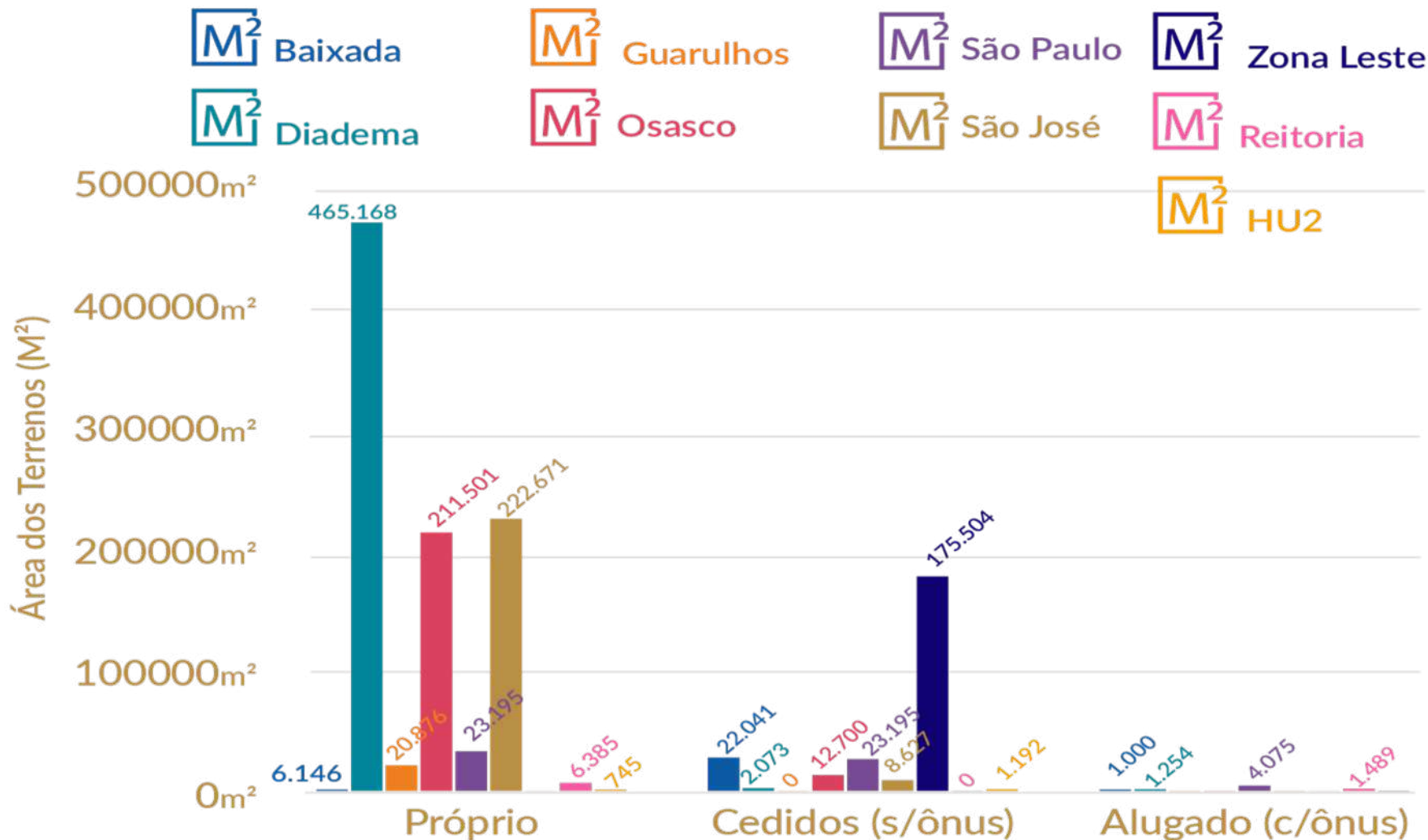
# Total de alunos equivalentes x UBC- Unidade Básica de Custeio

Fonte: Proadm, 2020



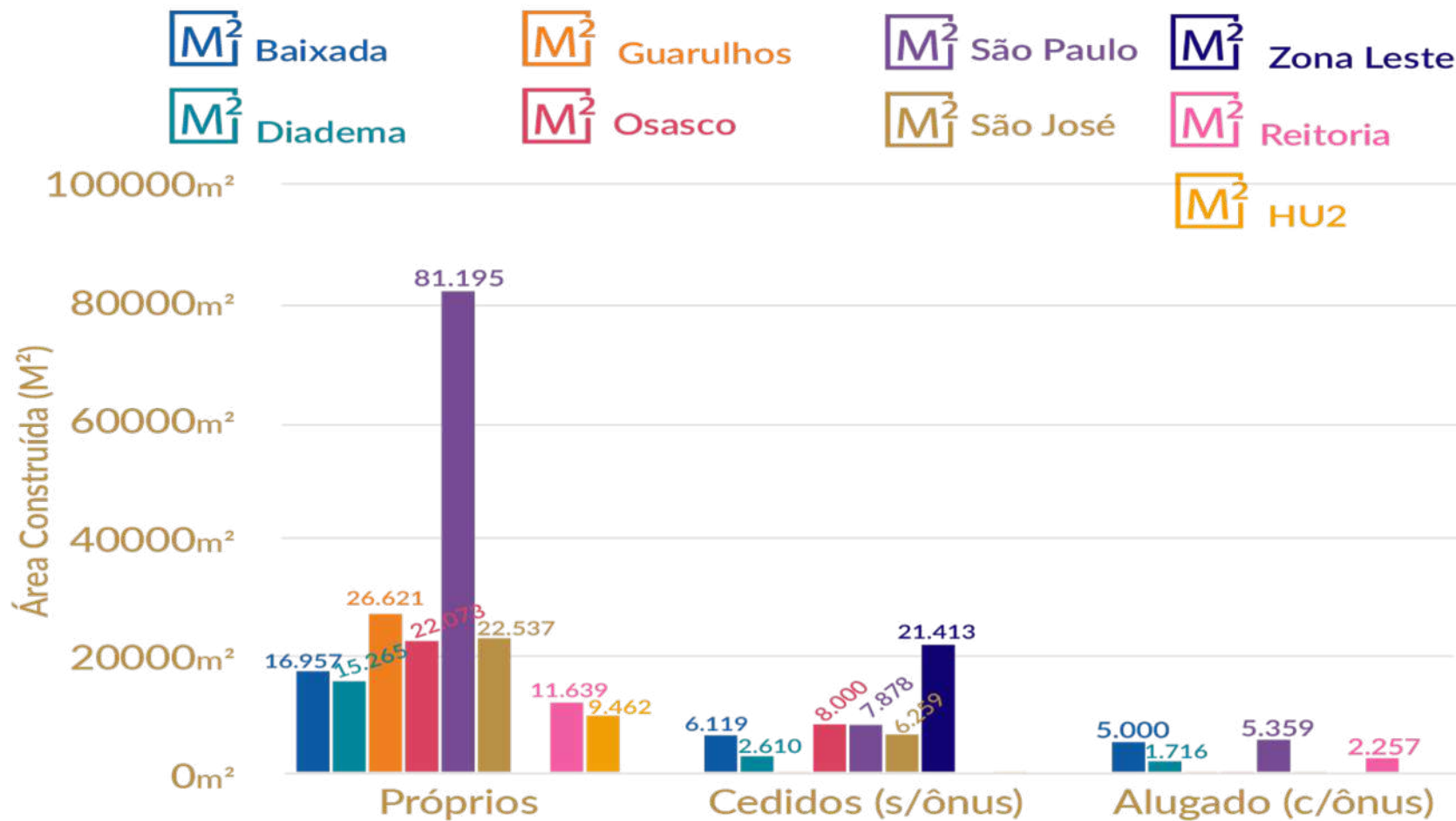
# Área de terrenos por Campus da Unifesp

fonte: ProPlan Unifesp, 2020



# Área construída por Campus da Unifesp

fonte: ProPlan Unifesp





# Obras de construção Edifício de Acesso, Campus Diadema

Fonte: Fiscalização da obra, Unifesp, 2020





## Obras de construção Centro Cultural em Saúde Unifesp, Campus São Paulo

*Fonte: Maquete eletrônica e fotos da  
fiscalização da obra, Unifesp, 2020*





## Obras de construção Edifício Acadêmico Central, Campus Osasco.

Fonte: Fiscalização da obra, Unifesp,  
2020

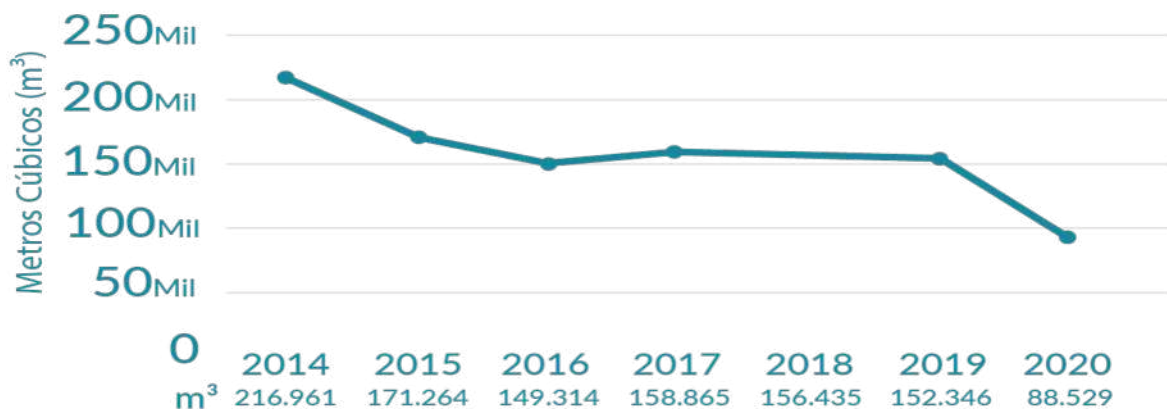




## Consumo de água: Período de 2014-20

Fonte: DGA, 2020

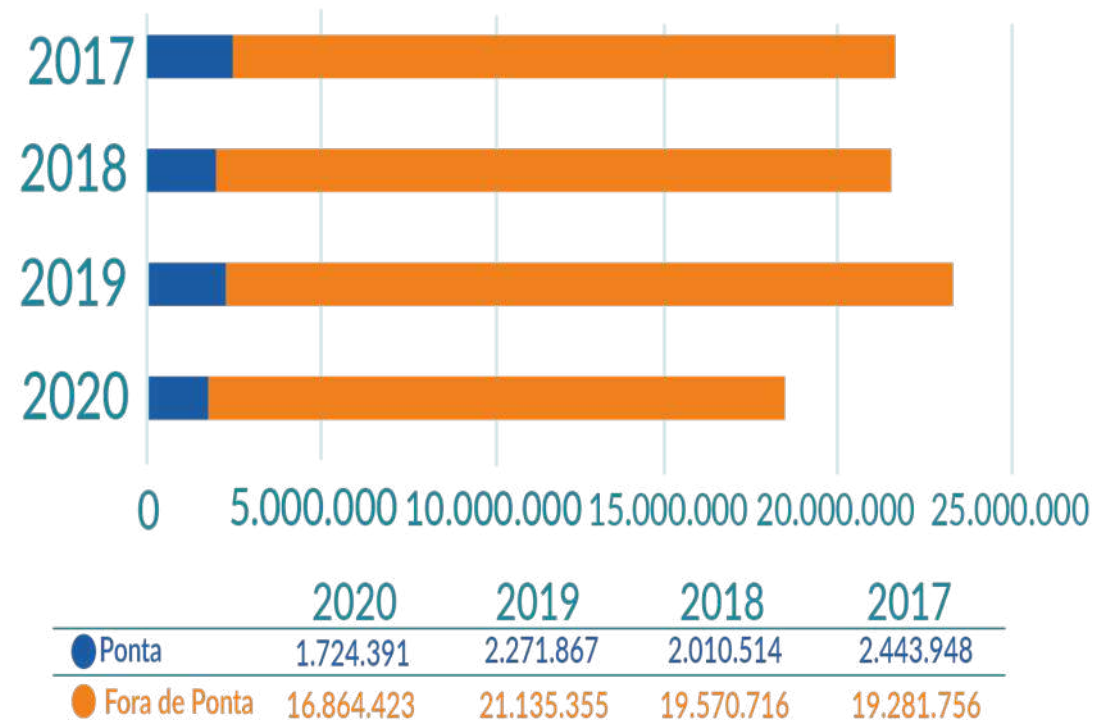
Consumo de Água



## Consumo de energia elétrica: Período de 2017-20

Fonte: DGA, 2020

Consumo de Energia Elétrica



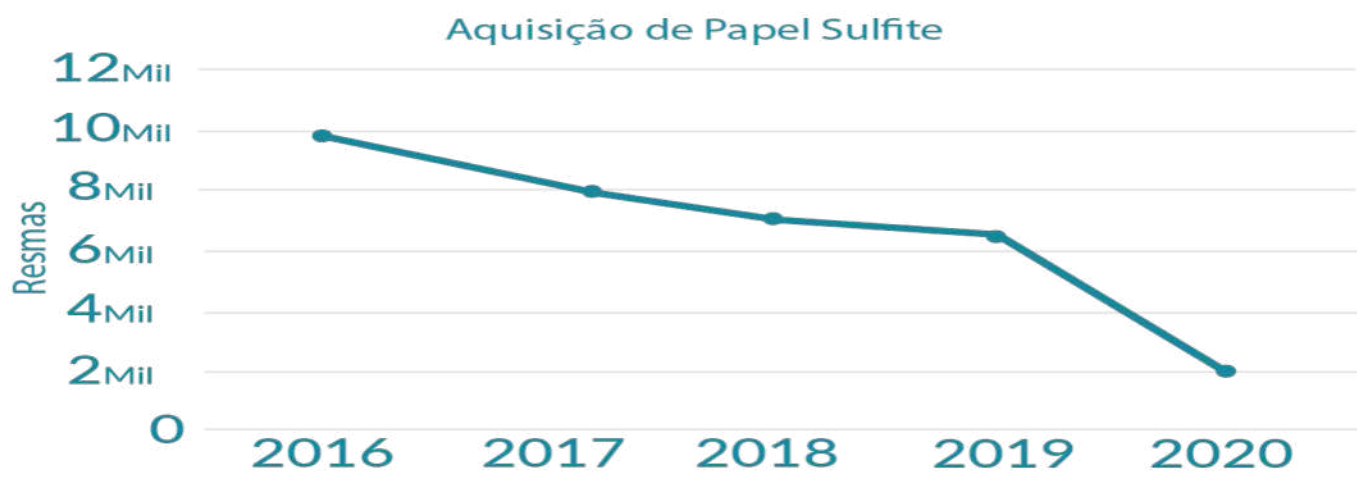
## Aquisição de copos descartáveis: Período de 2016-20

Fonte: DGA, 2020



## Aquisição de papel sulfite: Período de 2016-20

Fonte: DGA, 2020





|          |  |           |
|----------|--|-----------|
| <b>1</b> | <b><i>Declaração do Contador</i></b>   | <b>3</b>  |
| <b>2</b> | <b><i>Demonstrações Contábeis</i></b>  | <b>5</b>  |
| 2.1      | BP - Balanço Patrimonial 2020 – Anual  | 5         |
| 2.2      | BO - Balanço Orçamentário  | 7         |
| 2.3      | DVP - Demonstração das Variações Patrimoniais                                  | 9         |
| 2.4      | BF - Balanço Financeiro  | 11        |
| 2.5      | DFC – Demonstração de Fluxo de Caixa com análise vertical e análise horizontal | 12        |
| 2.6      | DMPL - Demonstração das Mutações do Patrimônio Líquido                         | 14        |
| <b>3</b> | <b><i>Bases Principais Diretrizes Contábeis</i></b>                            | <b>15</b> |
| 3.1      | Base de Preparação das Demonstrações e das Práticas Contábeis                  | 15        |
| 3.2      | Resumo dos Principais Critérios e Políticas Contábeis                          | 15        |
| <b>4</b> | <b><i>Notas Explicativas</i></b>   | <b>19</b> |
| 4.1      | Nota 01 - Demais Créditos e Valores a Curto Prazo (Balanço Patrimonial)        | 19        |
| 4.2      | Nota 02 - VPDs Pagas Antecipadamente   | 19        |
| 4.3      | Nota 03 – Demais Créditos e Valores  | 20        |
| 4.4      | Nota 04 – Demais Obrigações a Curto Prazo                                      | 20        |
| 4.5      | Nota 05 – Fornecedores e Contas a Pagar  | 21        |
| 4.6      | Nota 06 – Obrigações Contratuais   | 22        |
| 4.7      | Nota 07 – Imobilizado  | 24        |
| 4.7.1    | Bens Móveis  | 24        |
| 4.7.2    | Bens Imóveis   | 26        |
| 4.7.3    | Intangível   | 28        |
| 4.8      | Nota 08 – Restos a Pagar   | 29        |
| 4.9      | Recursos e despesas Covid 19   | 30        |

## 1. Recursos e despesas Covid 19

A Universidade Federal de São Paulo recebeu recursos para enfrentamento à pandemia do Covid 19, conforme relatório extraído do Siafi Gerencial, matrizes da STN, tendo recebido um montante de (milhares) R\$ 15.179.500,01.

| Recurso Recebido                       | Ação Governo Nome   | Custeio/Capital | DOTACAO INICIAL               | DOTACAO ATUALIZADA            |
|--|---|-----------------|-------------------------------|-------------------------------|
|  |   |                 | Saldo - R\$ (Item Informação) | Saldo - R\$ (Item Informação) |
| MEDIDA PROVISORIA N. 942, DE 2/4/2020  | ENFRENTAMENTO DA EMERGENCIA DE SAUDE PUBLICA DE IMPORTANCIA | Custeio         | 7.293.711,92                  | 7.293.711,92                  |
| MEDIDA PROVISORIA N. 942, DE 2/4/2020  | ENFRENTAMENTO DA EMERGENCIA DE SAUDE PUBLICA DE IMPORTANCIA | Custeio         | 6.288,08                      | 6.288,08                      |
| MEDIDA PROVISORIA N. 942, DE 2/4/2020  | ENFRENTAMENTO DA EMERGENCIA DE SAUDE PUBLICA DE IMPORTANCIA | Capital         | 119.662,28                    | 119.662,28                    |
| MEDIDA PROVISORIA N. 942, DE 2/4/2020  | ENFRENTAMENTO DA EMERGENCIA DE SAUDE PUBLICA DE IMPORTANCIA | Capital         | 5.880.337,72                  | 5.880.337,72                  |
| CORONAVIRUS (COVID-19) - REGRA DE OURO | FUNCIONAMENTO DE INSTITUICOES FEDERAIS DE ENSINO SUPERIOR   | Custeio         | 1.082.380,01                  | 1.082.380,01                  |
| CORONAVIRUS (COVID-19)                 | ASSISTENCIA AO ESTUDANTE DE ENSINO SUPERIOR                 | Custeio         | 163.500,01                    | 163.500,01                    |
| CORONAVIRUS (COVID-19)                 | ASSISTENCIA AO ESTUDANTE DE ENSINO SUPERIOR                 | Custeio         | 633.619,99                    | 633.619,99                    |
| <b>Total</b>                           |   |                 | <b>15.179.500,01</b>          | <b>15.179.500,01</b>          |







- EDADOS Unifesp
- Projetos sobre SARS-CoV-2/Covid-19
- Prêmios
- Conselho Estratégico Universidade Sociedade – CEUS

## Produtos



OUTRAS INFORMAÇÕES  
RELEVANTES

1. PORTAL DE INDICADORES DA UNIFESP
2. SOMOS UNIFESP
3. PROD+UNIFESP
4. ...



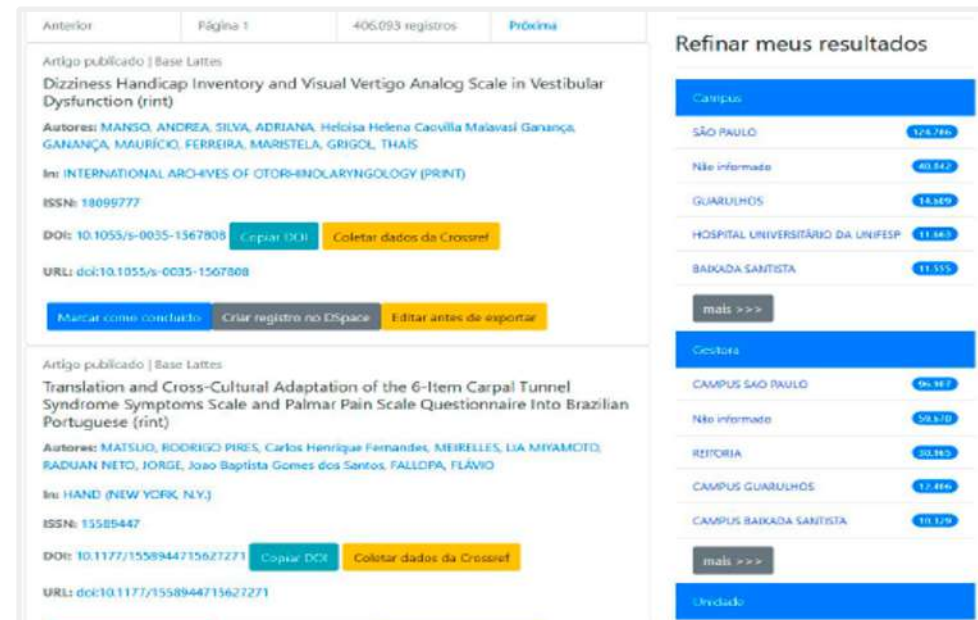
Somos UNIFESP 25 ANOS

Bem-vindo ao Somos UNIFESP  
A UNIFESP ao seu alcance

O Somos UNIFESP foi desenvolvido para facilitar o mapeamento das competências da UNIFESP, com o objetivo de incrementar a interação da Universidade em áreas de pesquisa científica e tecnológica com instituições públicas e privadas.

Através do Somos UNIFESP é possível identificar os pesquisadores, suas especialidades e produção científica, além de informações sobre Unidades, Programa de Pós-graduação, áreas de propriedade intelectual, infraestrutura instalada nos laboratórios, dentre outras informações.

As competências podem ser encontradas de maneira simples e organizada, de acordo com a área de interesse do usuário.



Anterior | Página 1 | 406.093 registros | Próxima

Artigo publicado | Base Lattes  
Dizziness Handicap Inventory and Visual Vertigo Analog Scale in Vestibular Dysfunction (rint)

Autores: MANSO, ANDREA, SILVA, ADRIANA, Heloisa Helena Cavilla Malavasi Ganança, GANANÇA, MAURÍCIO, FERREIRA, MARISTELA, GRIGOL, THAIS

In: INTERNATIONAL ARCHIVES OF OTORHINOLARYNGOLOGY (PRINT)

ISSN: 18099777

DOI: 10.1055/s-0035-1567808

URL: doi:10.1055/s-0035-1567808

Mostrar como concluído | Criar registro no ESpace | Editar antes de exportar

Artigo publicado | Base Lattes  
Translation and Cross-Cultural Adaptation of the 6-Item Carpal Tunnel Syndrome Symptoms Scale and Palmar Pain Scale Questionnaire Into Brazilian Portuguese (rint)

Autores: MATSUI, RODRIGO PIRES, Carlos Henrique Fernandes, MEBELLES, LIA MIYAMOTO, RADUAN NETO, JORGE, Joao Baptista Gomes dos Santos, FALDPA, FLÁVIO

In: HAND (NEW YORK, N.Y.)

ISSN: 15588447

DOI: 10.1177/1558844715627271

URL: doi:10.1177/1558844715627271

Refinar meus resultados

CAMPUS

- SÃO PAULO 124.746
- Não informado 40.847
- GUARULHOS 14.349
- HOSPITAL UNIVERSITÁRIO DA UNIFESP 11.843
- BAKADA SANTISTA 11.515

mais >>>

Ceitura

- CAMPUS SÃO PAULO 96.917
- Não informado 50.510
- REITORIA 30.843
- CAMPUS GUARULHOS 13.416
- CAMPUS BAKADA SANTISTA 10.139

mais >>>

Instituto

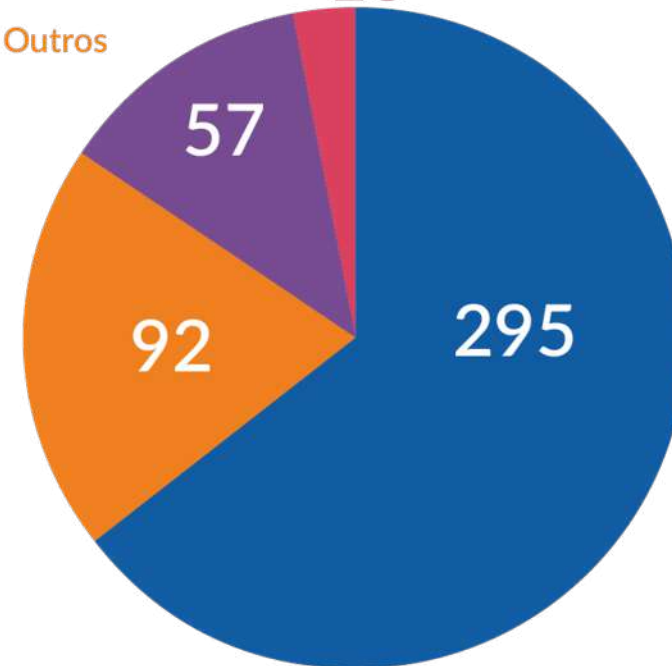
# Fluxo de atendimento e prospecção

Fonte: EDADOS, 2021

**Total de emails recebidos - 457**



- Total de Emails Recebidos com Boletins Diários
- Total de Emails Solicitação de dados de Pesquisa
- Notificação Via SEI **13**
- Outros



## Projetos sobre SARS-CoV-2/Covid-19



Comissão de Ética no Uso de Animais:

- **6 projetos**

Comitê de Ética e Pesquisa:

- **315 projetos** via Plataforma Brasil
- **36 projetos** em sistema próprio

TOTAL:

- **357 projetos**



OUTRAS INFORMAÇÕES  
RELEVANTES

### Conselhos Estratégico Universidade Sociedade:

Composto por 60 conselheiros, em 2020 foram realizadas 2 sessões através de videoconferência.

No dia 24 de Junho os temas discutidos foram:

- Aprofundando a relação e colaboração Unifesp-Sociedade na pandemia.
- Relação Unifesp-Sociedade na transição (pandemia intermitente) e no pós-pandemia.

Já em 04 de Setembro os temas abordados foram:

- Cortes orçamentários.
- Desigualdade do impacto da pandemia.
- Propostas de Objetivos Estratégicos para a elaboração do Plano de Desenvolvimento Institucional-PDI 2021-2025.

O quadro a seguir destaca os prêmios, nacionais e internacionais, de Mérito Científico e na categoria, exclusivamente, de 1o. lugar em apresentações, artigos científicos, teses e pôsteres. Com este critério, totalizaram, em 2020, **8 premiações de alto nível.**

| <b>Prêmio</b>  | <b>Professor/Departamento Premiado</b> |
|--|--|
| Prêmio Almirante Álvaro Alberto para a Ciência e Tecnologia 2020, na categoria Ciências da Vida                    | Helena Nader                           |
| Prêmio Academia Nacional de Medicina - Ciências Aplicadas à Medicina   | Escola Paulista de Medicina            |
| Prêmio Miguel Couto - Patologia Humana ou Experimental   | Escola Paulista de Medicina            |
| Prêmio Fernandes Figueira - Higiene Infantil ou Pediatria Médica   | Escola Paulista de Medicina            |
| Programa <i>Gendered Design in STEAM (GDS)</i> da Universidade Carleton (Canadá).                                  | Maria Elizete Kunkel                   |
| Prêmio de melhor trabalho de IC no <a href="#">20.º Simpósio Brasileiro de Computação Aplicada à Saúde (SBCAS)</a> | estudante Isadora Muniz                |
| Prêmio Eric Wroclawski 2020 na categoria Ciências Básicas e Medicina Experimental                                  | Departamento de Farmacologia           |
| Prêmio Abeu 2020   | Editora Unifesp                        |