



## **COMO SALVAR DOCUMENTOS EM FORMATO PDF/A**

# Apresentação

O formato PDF/A é um padrão ISO voltado para preservação de longo prazo de documentos digitais, de forma a garantir a confiabilidade, integridade e reprodução de seu conteúdo, independente de programas e sistemas que possam vir a ser utilizados no futuro.

Você verá neste tutorial que alguns programas disponibilizam a possibilidade de conversão em PDF/A-1a e PDF/A-1b. Existem certas especificações entre esses níveis de conformidade, porém, para fins de preservação, o mais importante é que o documento seja convertido em formato PDF/A, independente do nível.

## Converter para PDF/A

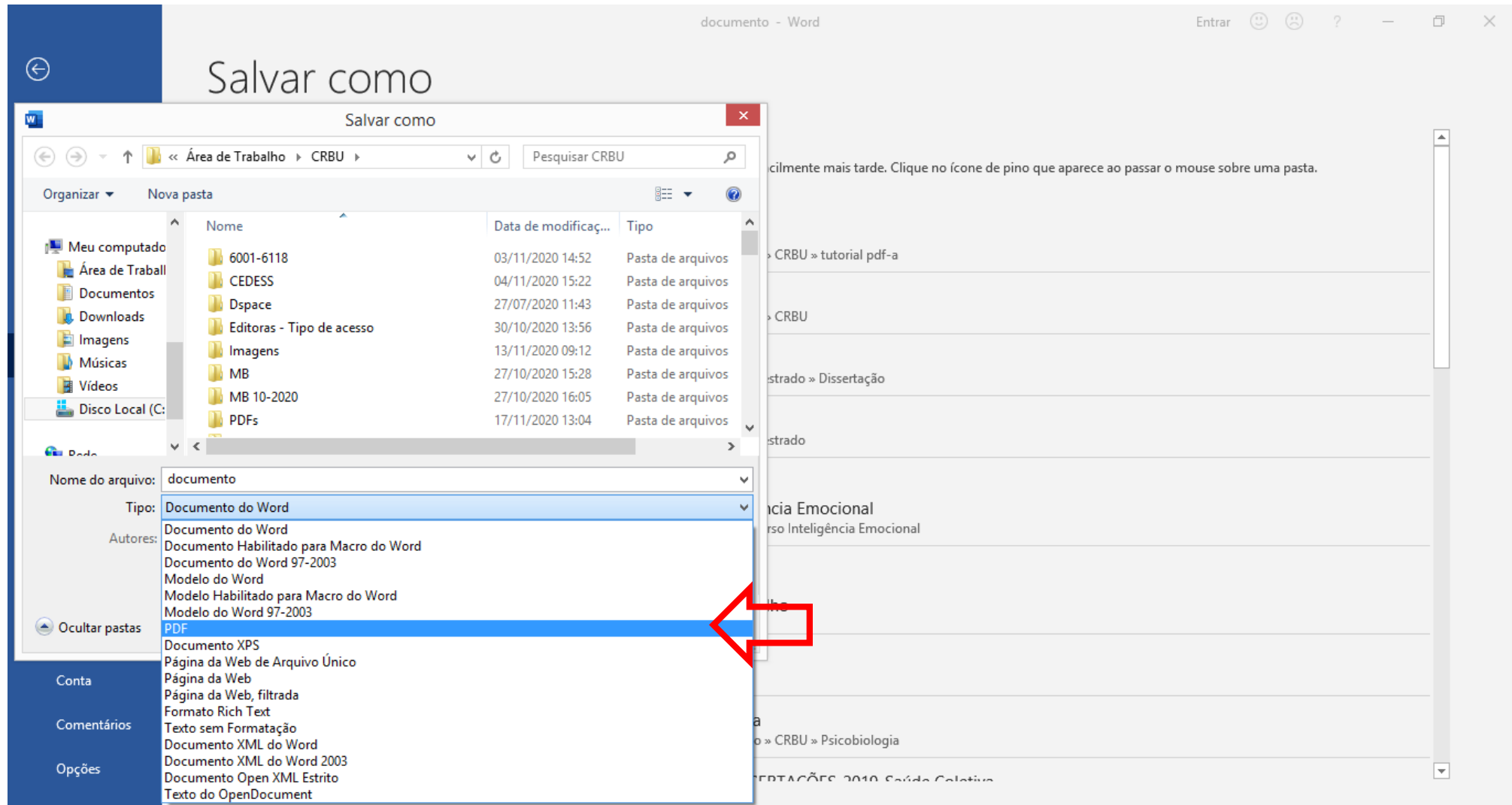
- A partir do Word
- A partir do Libre Office
- A partir do PDF Creator
- A partir de programa online:
  - Docupub - <https://docupub.com/pdfconvert/>

## Converter PDF para PDF/A

- Usando Avepdf - <https://avepdf.com/pt/convert-to-pdf/a>

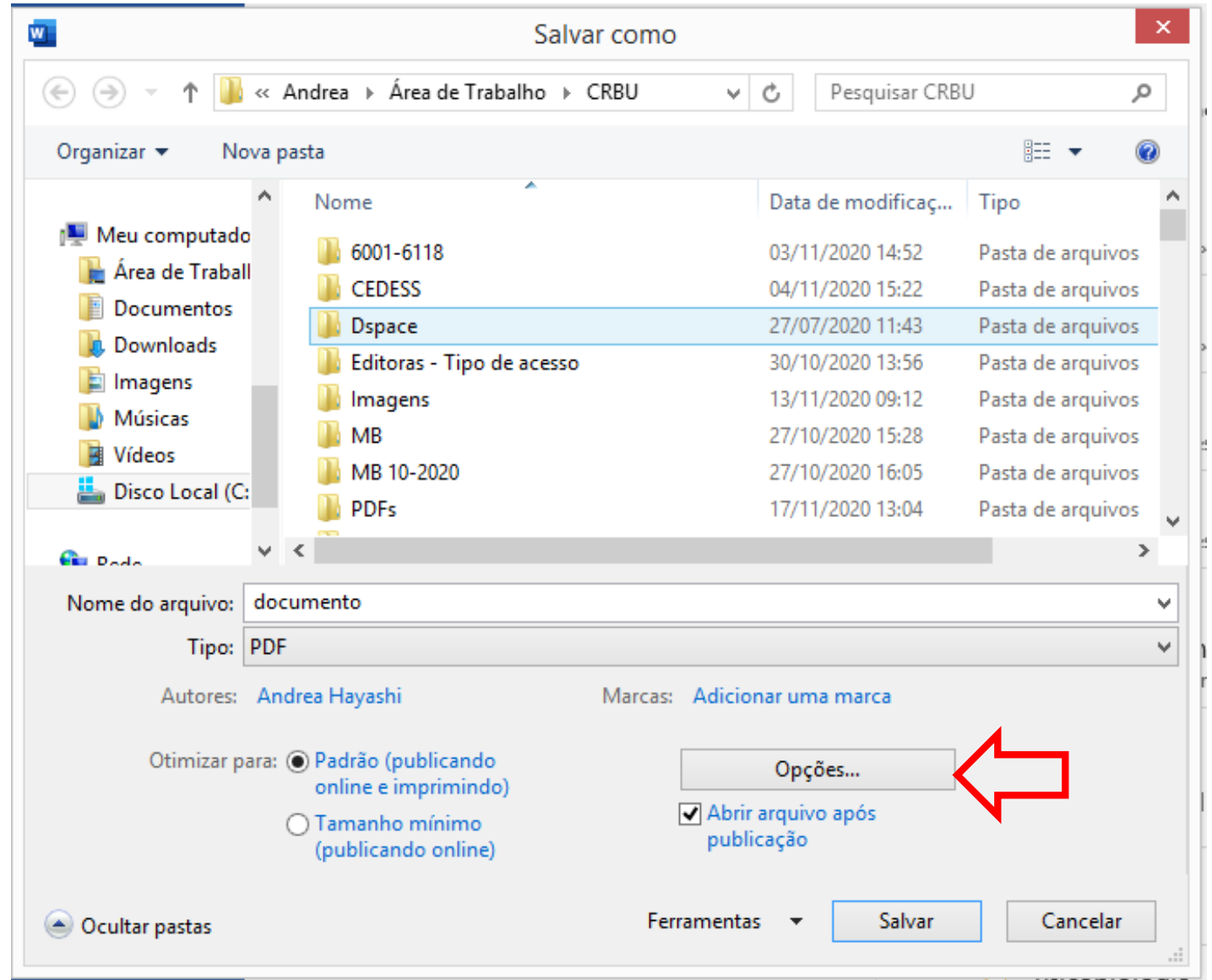
# A partir do Word

Vá para Arquivo > Salvar Como e em Tipo, selecione PDF



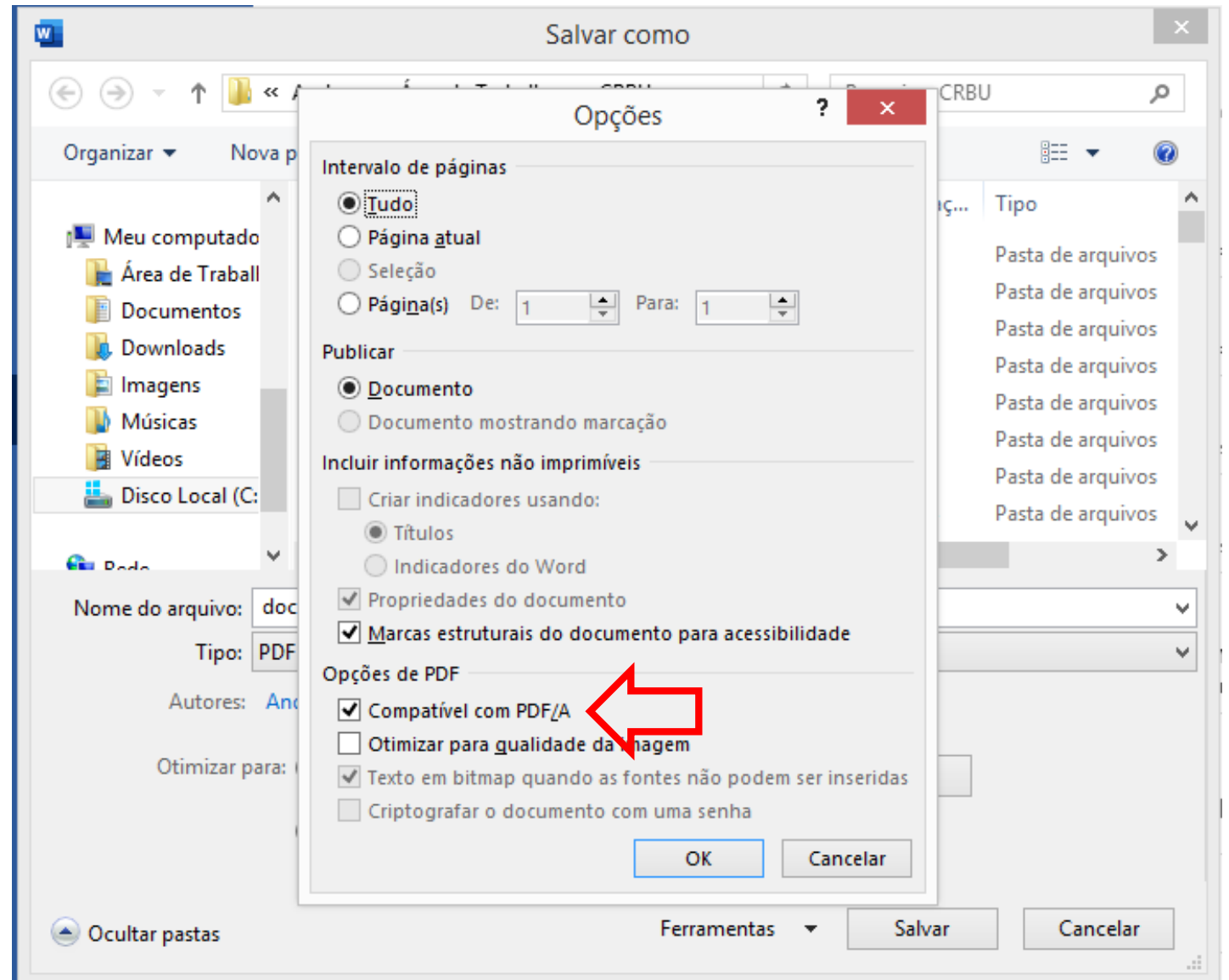
# A partir do Word

Clique em Opções



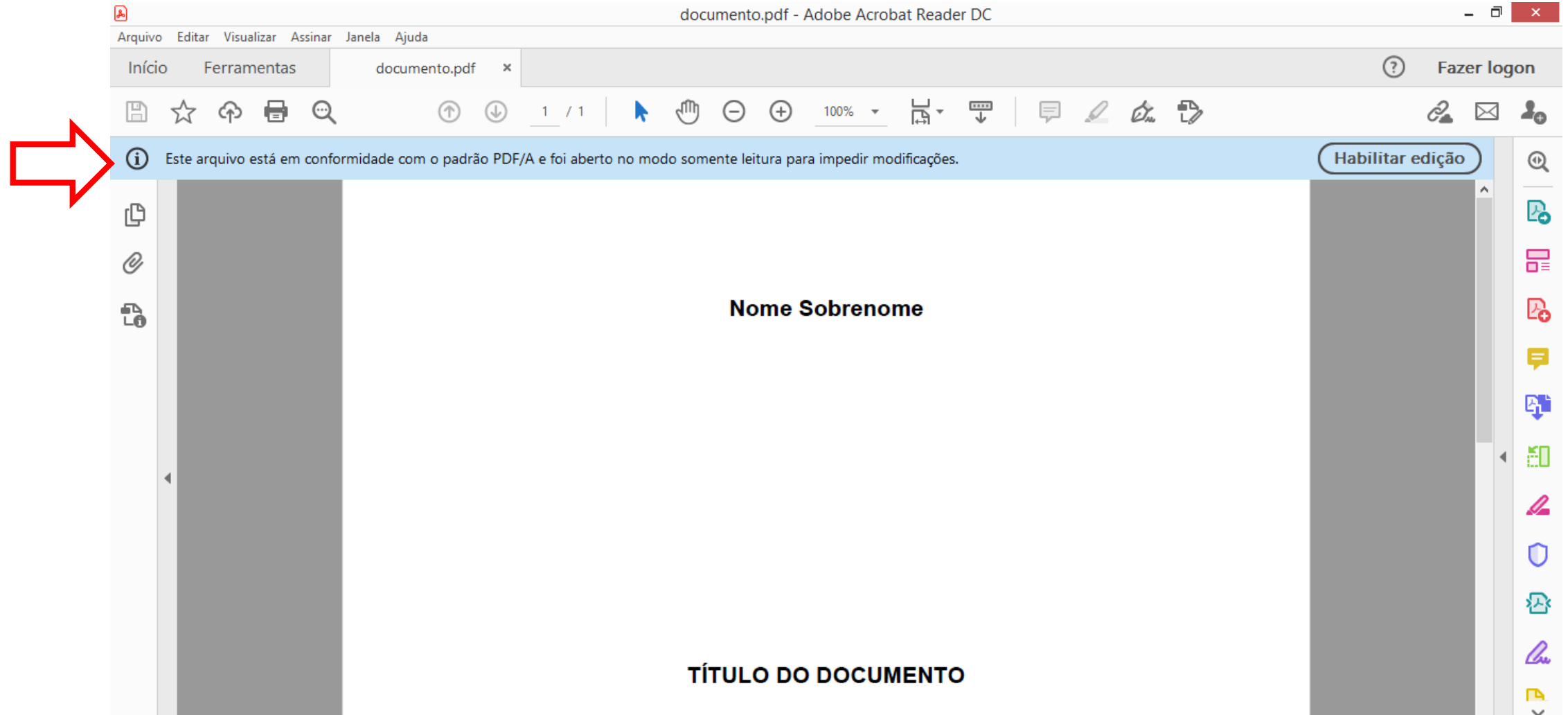
## A partir do Word

Selecione a opção  
Compatível com PDF/A  
e clique em OK e logo  
em seguida, Salvar



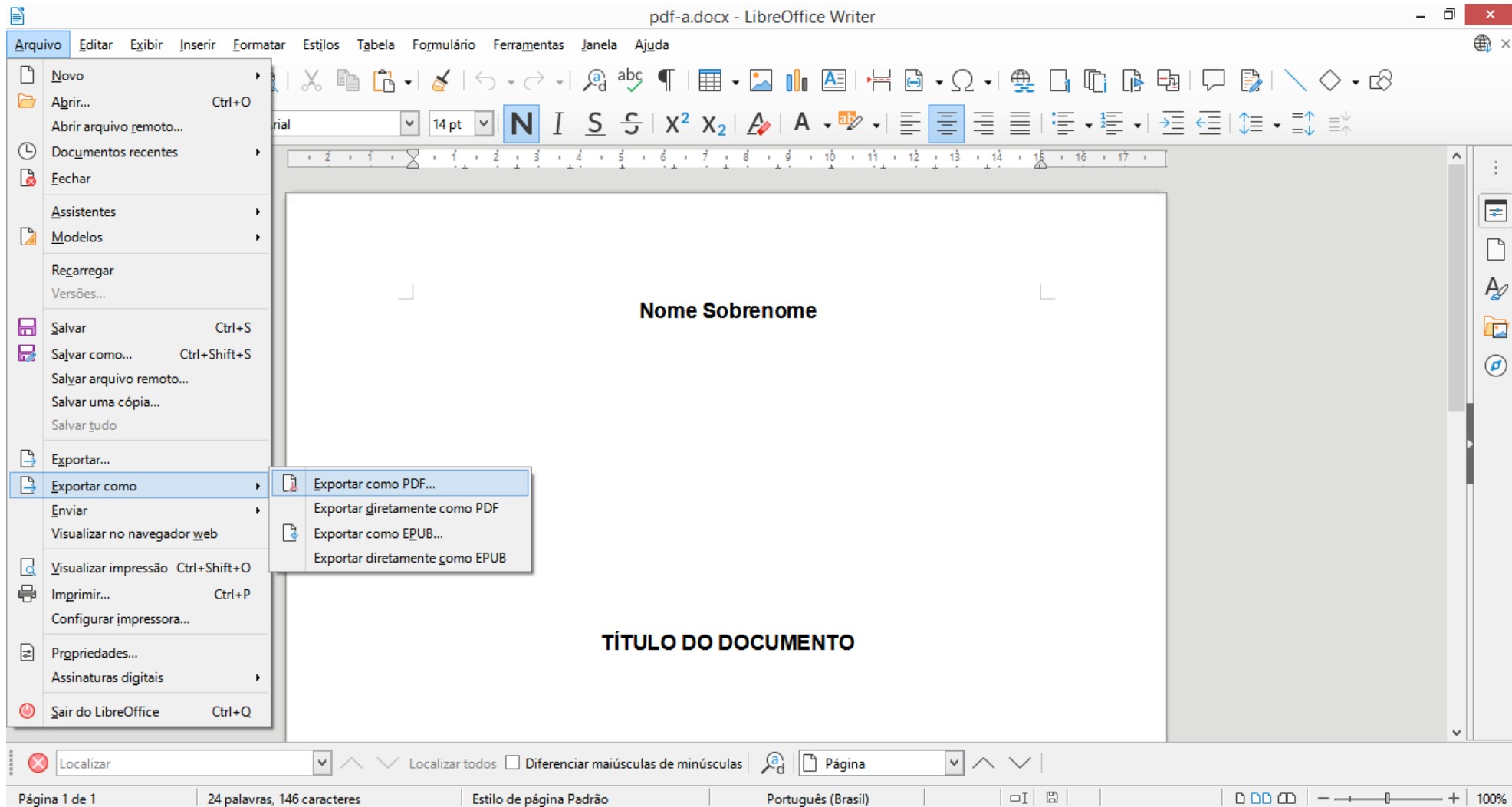
# A partir do Word

O documento foi salvo no formato PDF/A.



# A partir do Libre Office

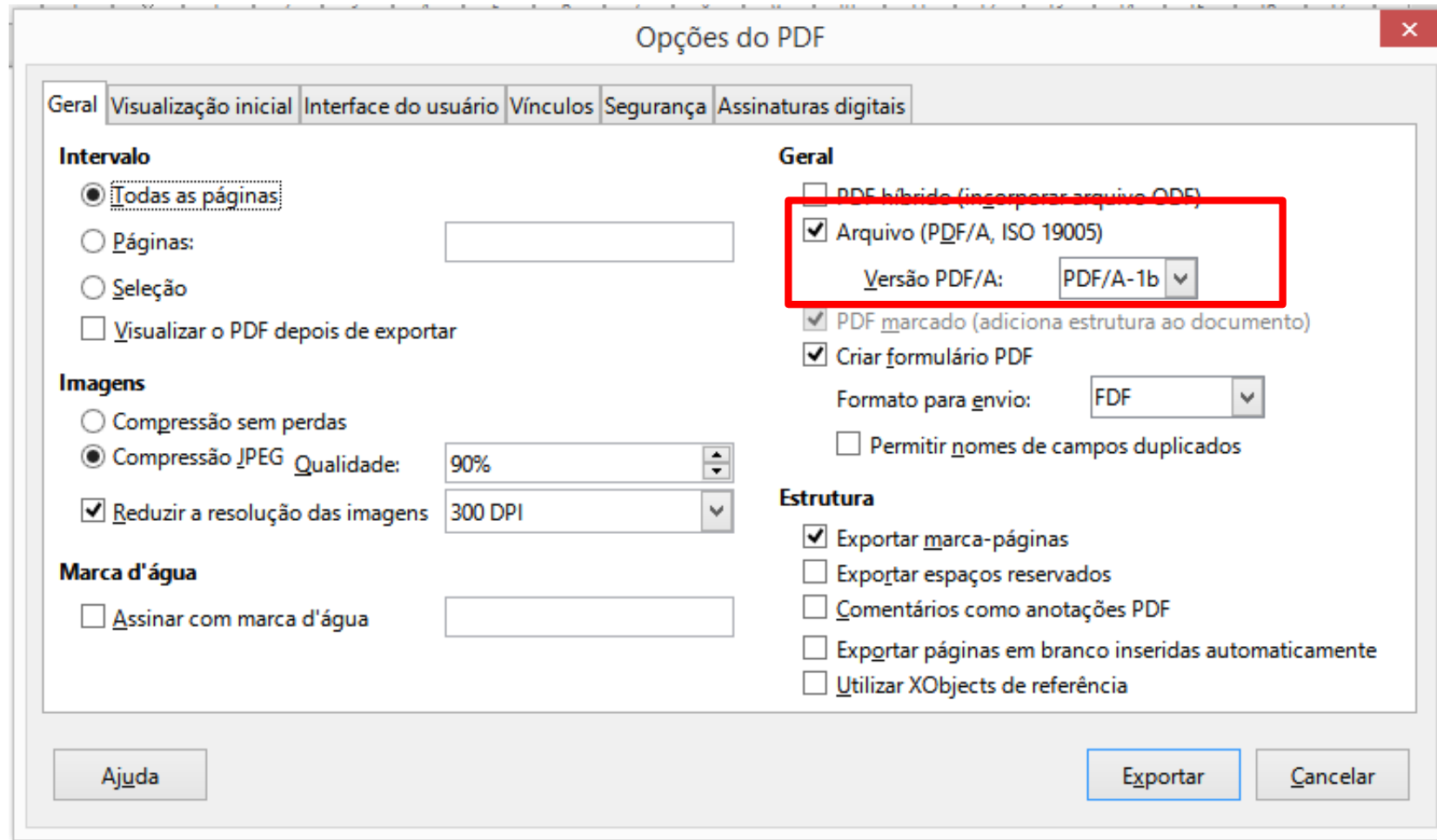
Em Arquivo, vá para Exportar como > Exportar como PDF...





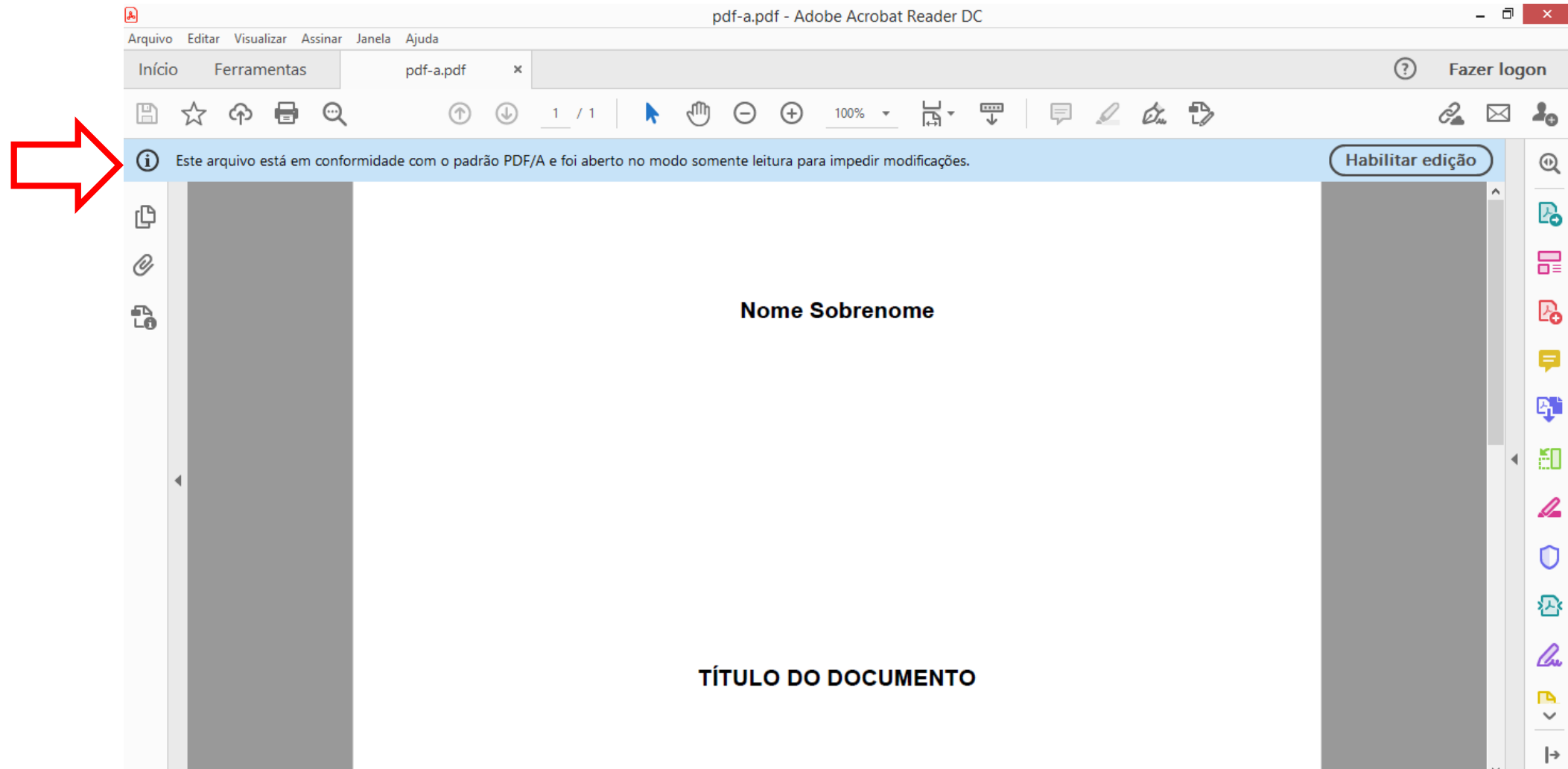
## A partir do Libre Office

Selecione Arquivo (PDF/A, ISO 19005) e em Versão PDF/A, escolha a versão PDF/A-1b. Clique em Exportar.



# A partir do Libre Office


O documento foi salvo no formato PDF/A.




# A partir do PDF Creator

Entre no link para baixar o programa PDF Creator:

<https://www.pdfforge.org/pdfcreator/download>



## Choose your PDFCreator version



### PDFCREATOR FREE

This is the new stable version of PDFCreator. It converts all printable documents to PDF - 100% free.

Download

### PDFCREATOR PROFESSIONAL

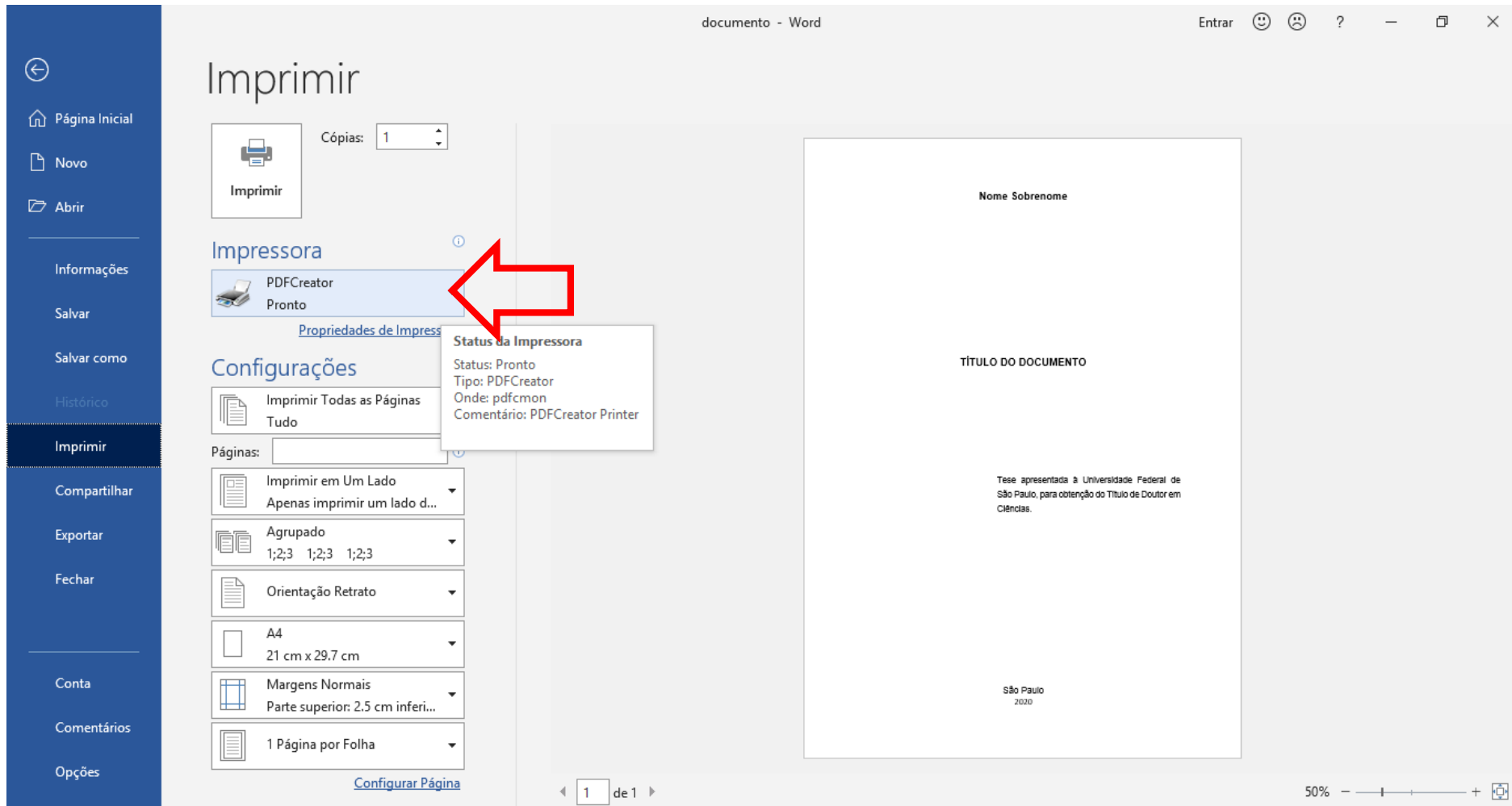
The Professional version is ad-free, admin-friendly and includes priority e-mail support.

Read more

By enabling ads for this site, you support us in maintaining the free edition of PDFCreator.

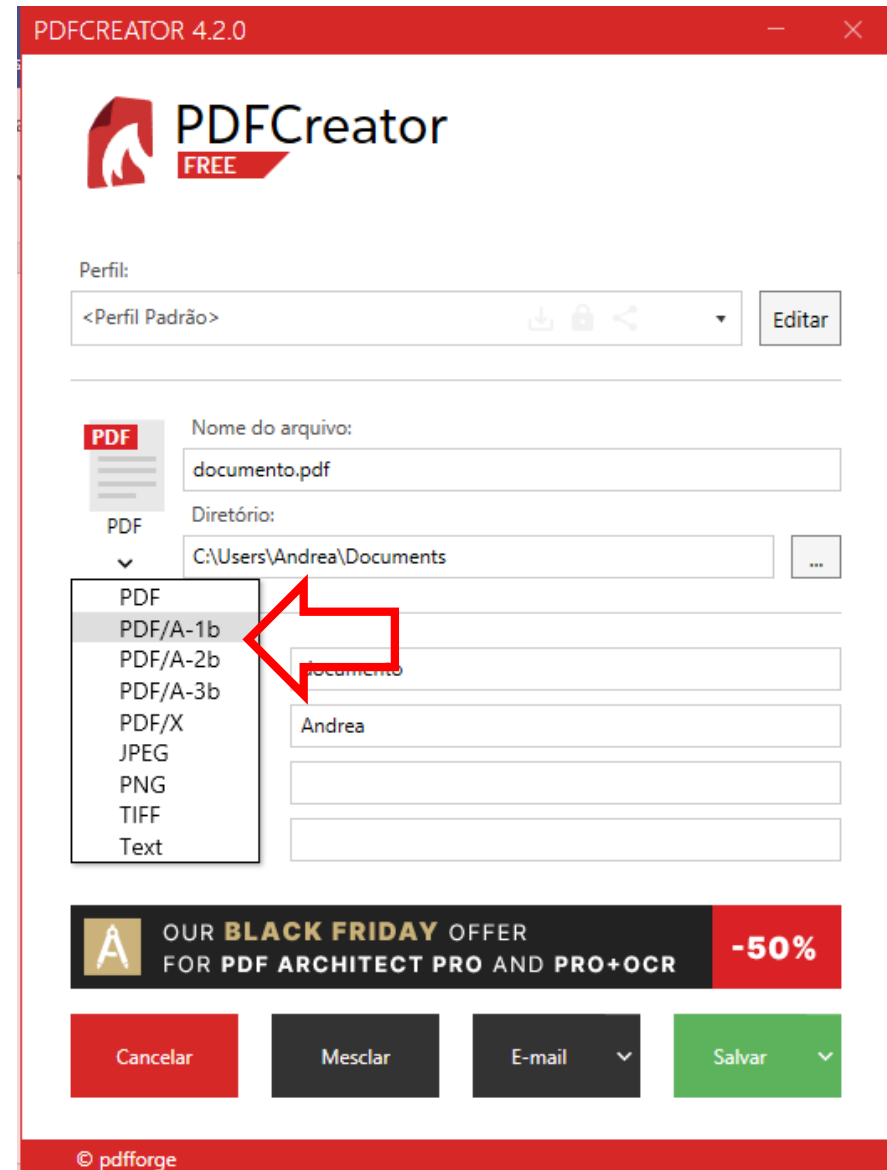
# A partir do PDF Creator

Após instalação, abra o documento, vá em Arquivo > Imprimir e em Impressora, selecione PDFCreator.



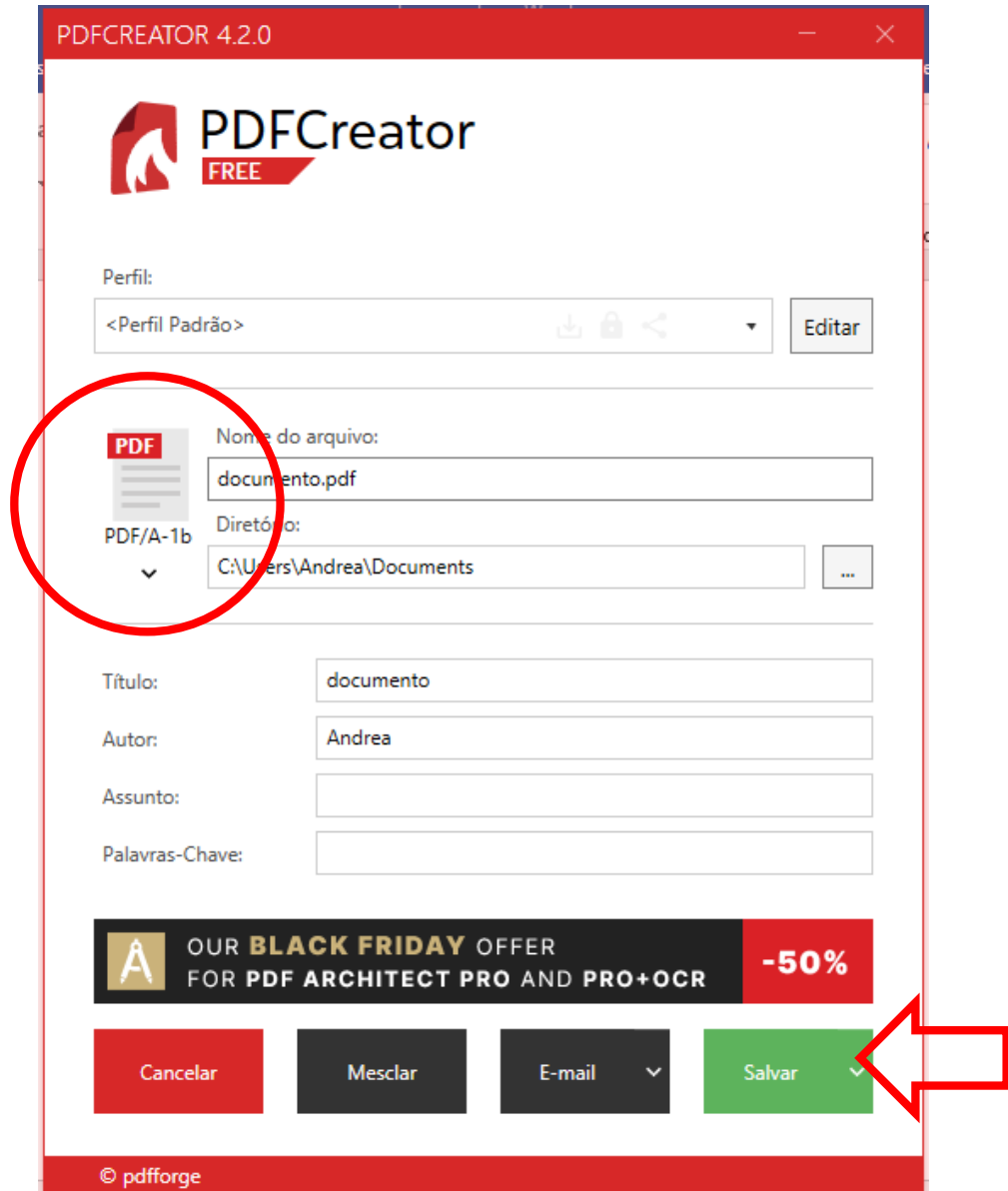
# A partir do PDF Creator

Na imagem do PDF, selecione PDF/A-1b.



# A partir do PDF Creator

Depois clique em Salvar.



## A partir do PDF Creator

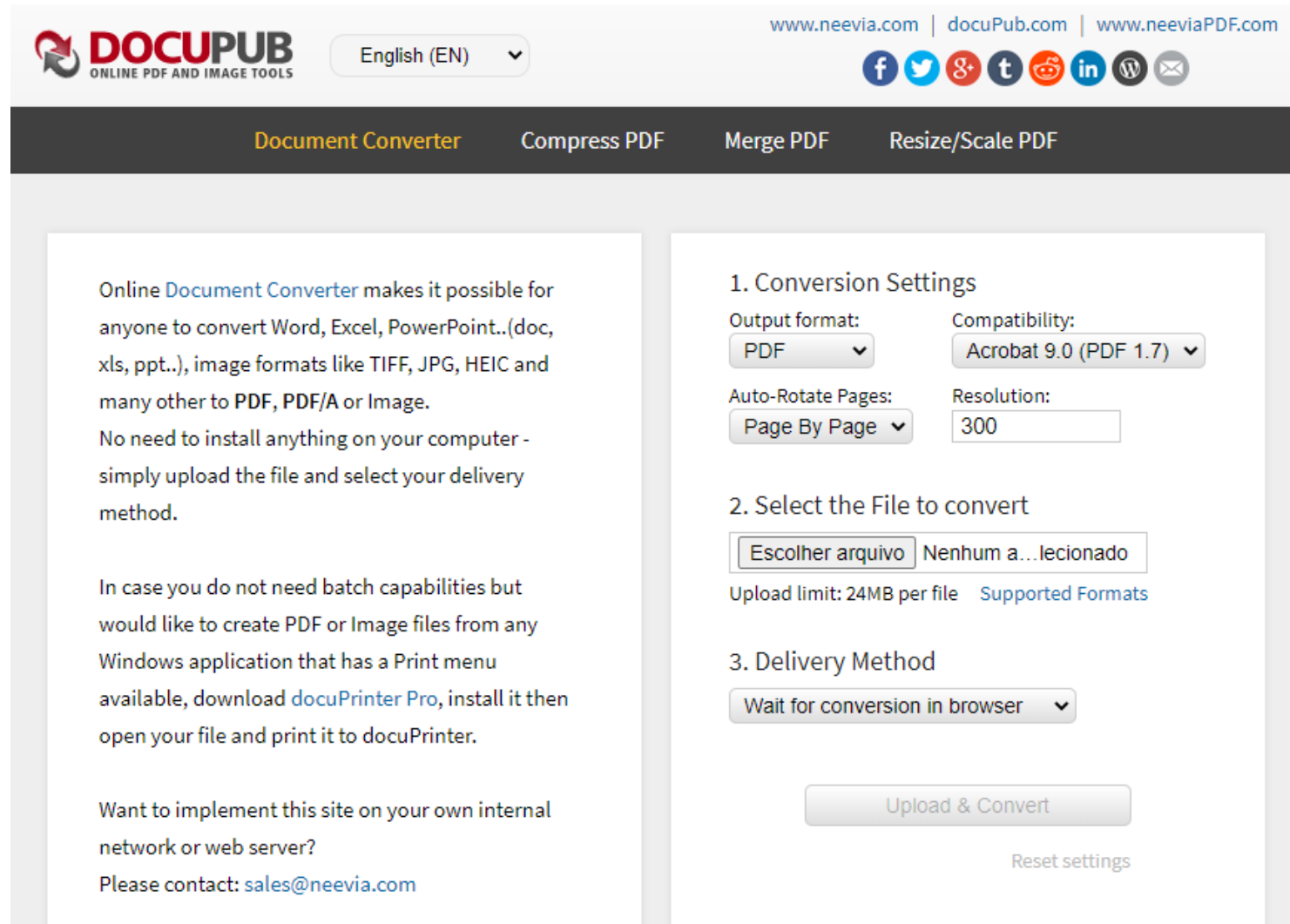
Confirme o formato em que o documento foi salvo e em qual local.

É possível enviar o arquivo por email ou alterar o local de “salvamento” do arquivo.



# A partir de programa online

Acesse o site Docupub em: <https://docupub.com/pdfconvert/>



The screenshot shows the DocuPub website interface. At the top, there is a logo for 'DOCUPUB ONLINE PDF AND IMAGE TOOLS' and a language dropdown menu set to 'English (EN)'. To the right, there are social media icons for Facebook, Twitter, Google+, Tumblr, YouTube, LinkedIn, and Email. Below the header is a navigation bar with links for 'Document Converter', 'Compress PDF', 'Merge PDF', and 'Resize/Scale PDF'. The main content area is divided into two columns. The left column contains introductory text about the online document converter, its capabilities, and contact information. The right column contains the conversion settings, including output format (PDF), compatibility (Acrobat 9.0), auto-rotate pages (Page By Page), and resolution (300). There is also a section for selecting the file to convert and a delivery method dropdown set to 'Wait for conversion in browser'. At the bottom right, there is an 'Upload & Convert' button and a 'Reset settings' link.

www.neevia.com | docuPub.com | www.neeviaPDF.com

English (EN) ▼

Document Converter Compress PDF Merge PDF Resize/Scale PDF

Online [Document Converter](#) makes it possible for anyone to convert Word, Excel, PowerPoint..(doc, xls, ppt..), image formats like TIFF, JPG, HEIC and many other to PDF, PDF/A or Image.

No need to install anything on your computer - simply upload the file and select your delivery method.

In case you do not need batch capabilities but would like to create PDF or Image files from any Windows application that has a Print menu available, download [docuPrinter Pro](#), install it then open your file and print it to docuPrinter.

Want to implement this site on your own internal network or web server?  
Please contact: [sales@neevia.com](mailto:sales@neevia.com)

1. Conversion Settings

Output format: PDF ▼ Compatibility: Acrobat 9.0 (PDF 1.7) ▼

Auto-Rotate Pages: Page By Page ▼ Resolution: 300

2. Select the File to convert

Escolher arquivo Nenhum a...lecionado

Upload limit: 24MB per file [Supported Formats](#)

3. Delivery Method

Wait for conversion in browser ▼

Upload & Convert

Reset settings



## A partir de programa online

Em Output Format, selecione PDF/A e selecione o arquivo para conversão.

---

1. Conversion Settings

Output format:

Output Intent:

2. Select the File to convert

Nenhum a...lecionado

Upload limit: 24MB per file [Supported Formats](#)

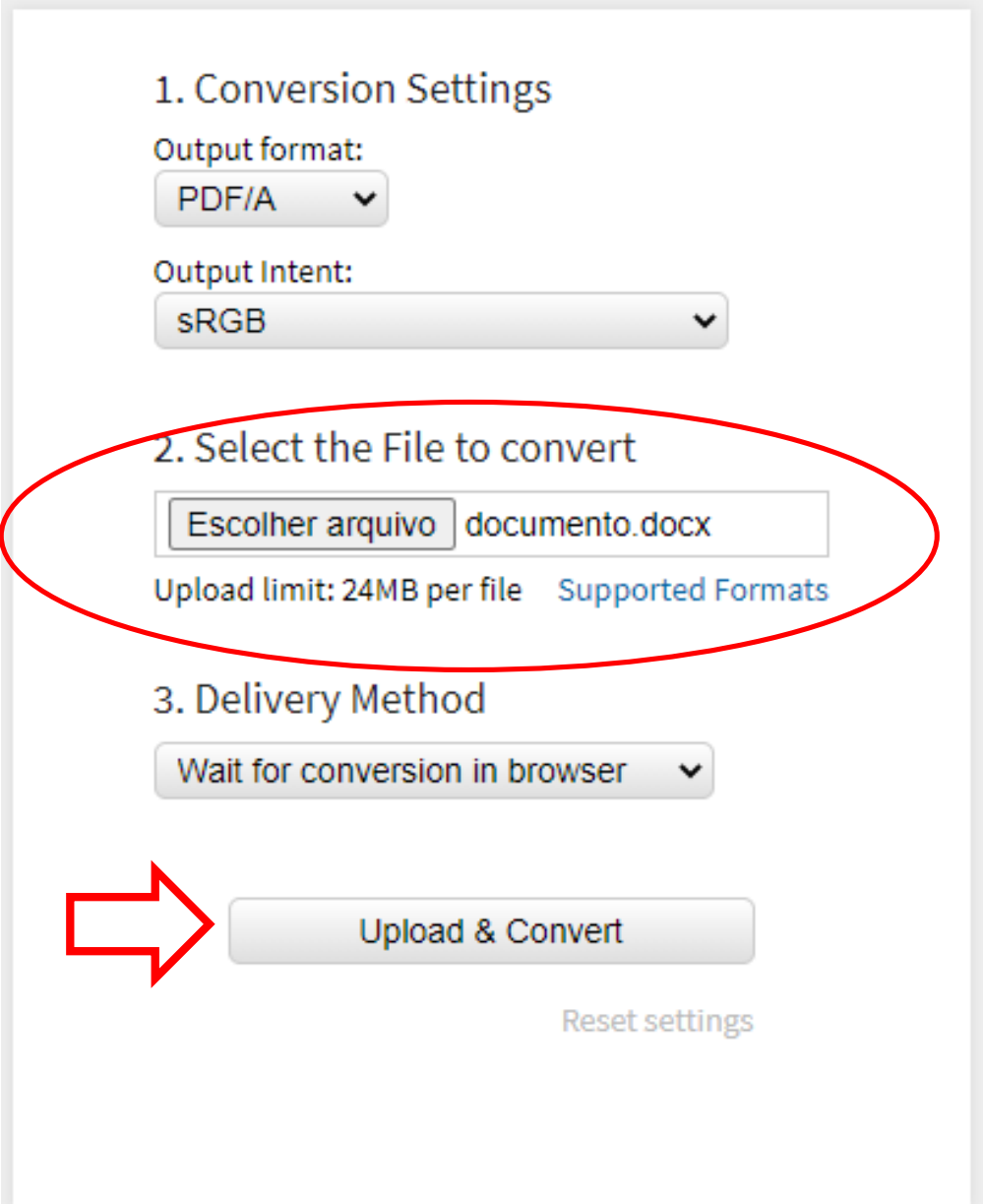
3. Delivery Method

[Reset settings](#)

---

## A partir de programa online

Depois de selecionar o arquivo, clique em Upload & Convert.



1. Conversion Settings

Output format:  
PDF/A

Output Intent:  
sRGB

2. Select the File to convert

Escolher arquivo documento.docx

Upload limit: 24MB per file [Supported Formats](#)

3. Delivery Method

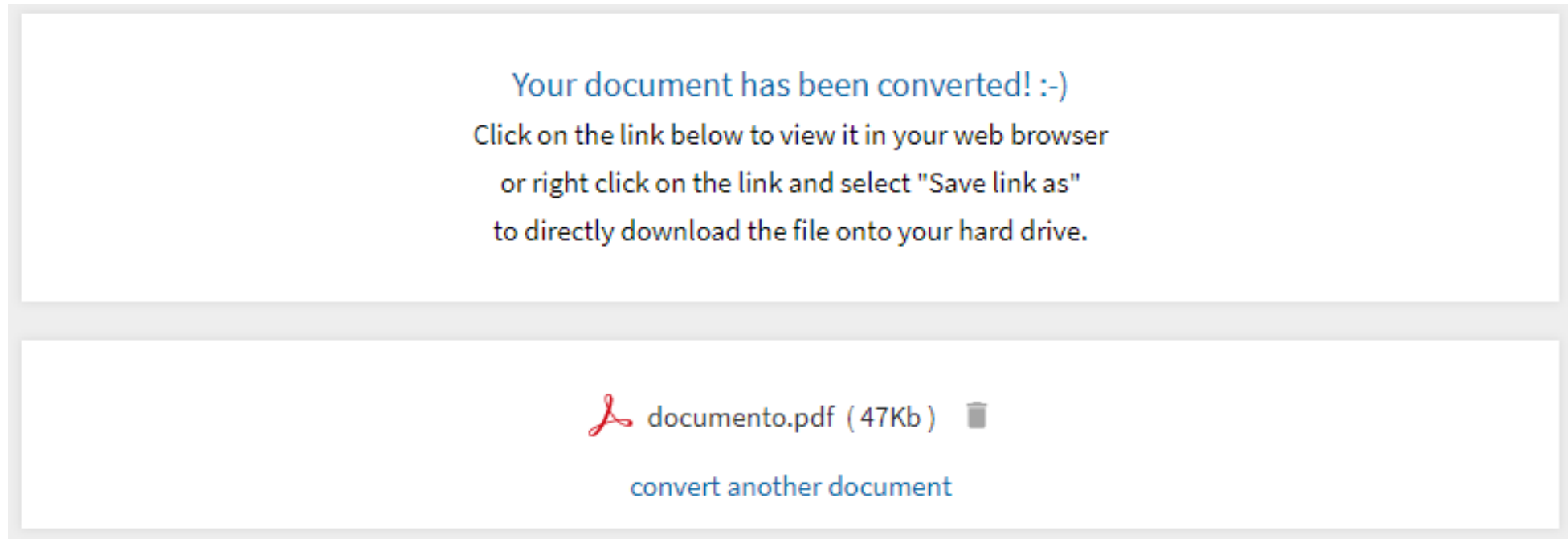
Wait for conversion in browser

Upload & Convert

Reset settings

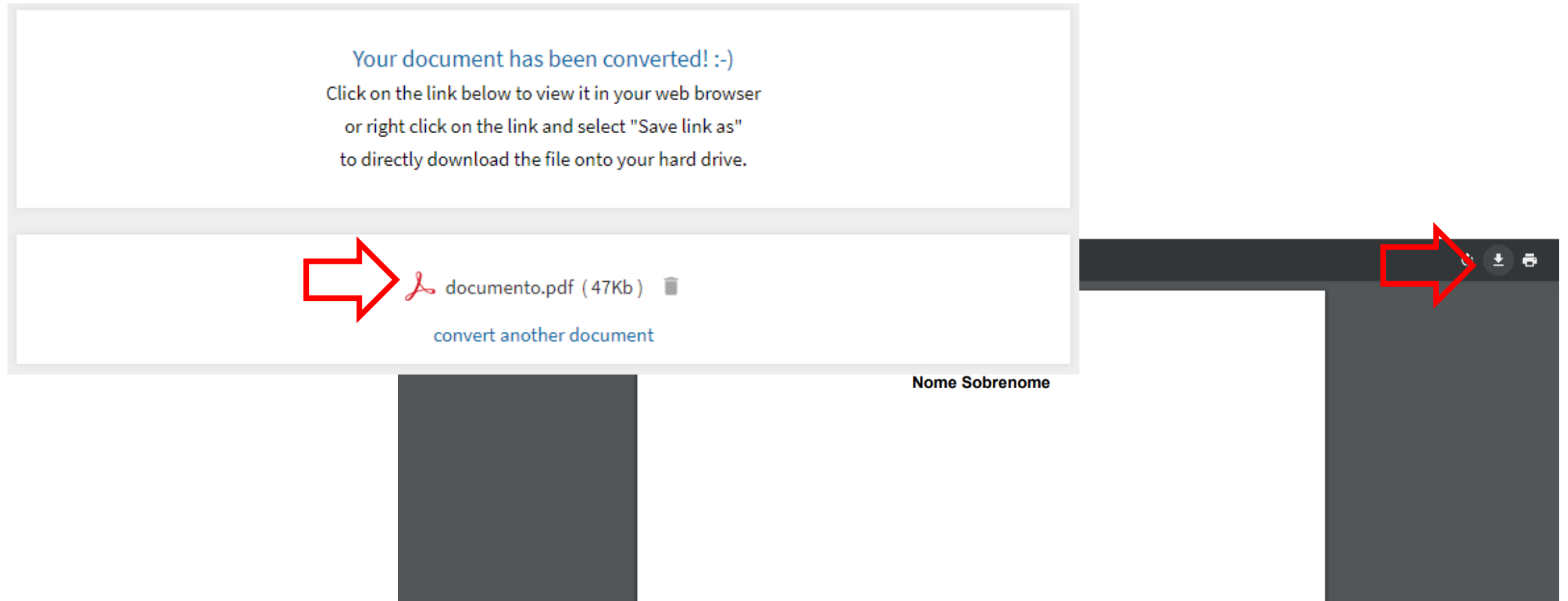
## A partir de programa online

Aparecerá a seguinte mensagem, confirmando a conversão do documento para o formato PDF/A



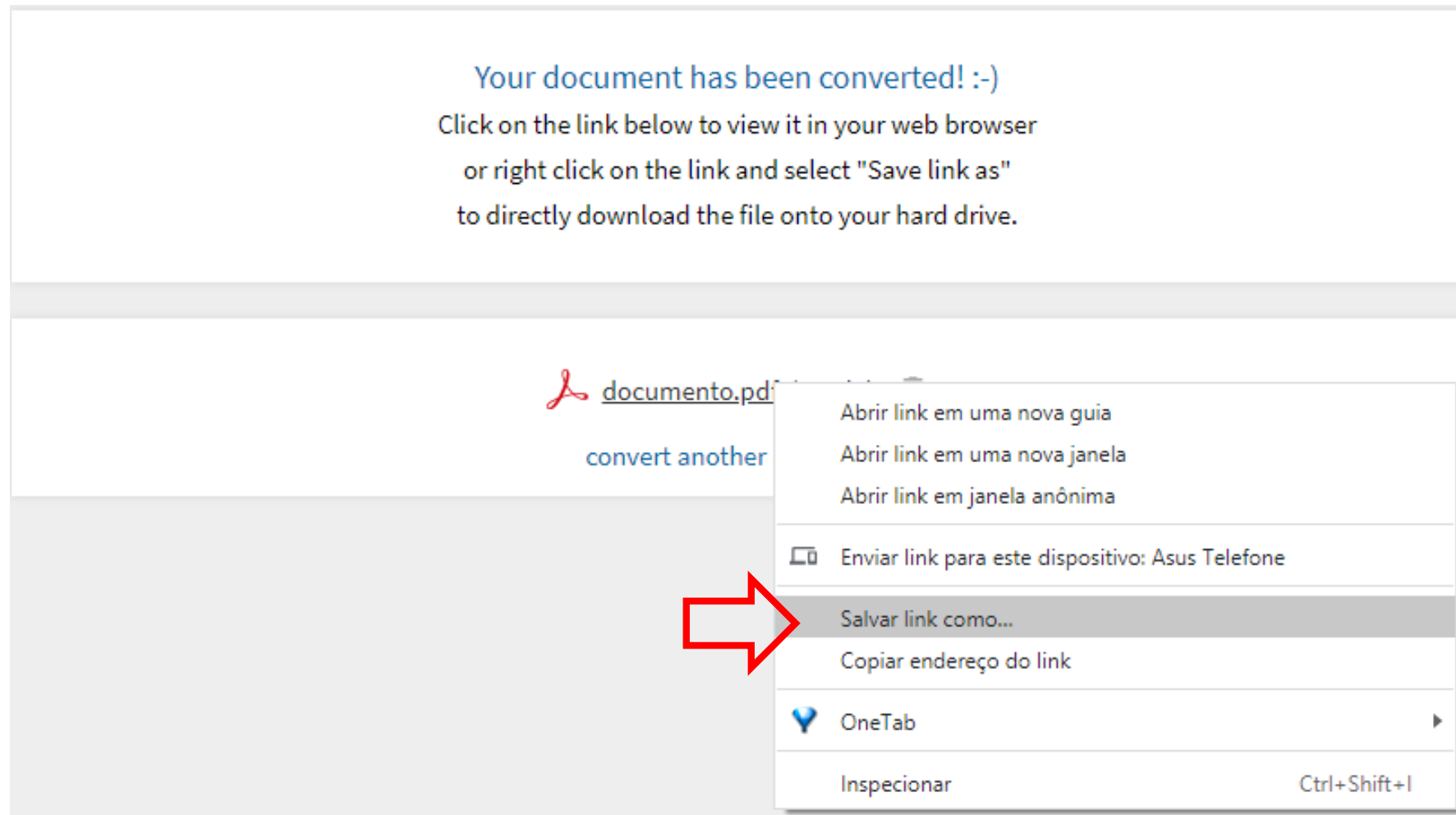
## A partir de programa online

Há duas opções para salvar o documento. Ao clicar no pdf, o documento abrirá em outra aba do navegador, clique no ícone de Download para baixar...



## A partir de programa online

...ou clique com o botão direito sobre o pdf e selecione Salvar link como.



# Converter um documento PDF em PDF/A

Vá para o site: <https://avepdf.com/pt/convert-to-pdfa>

Selecione o arquivo PDF a ser convertido para PDF/A.



The screenshot shows the AvePDF website interface. At the top left is the AvePDF logo with a smiley face icon. To the right are buttons for 'Conecte-se' and 'inscrever-se'. Below the logo is a navigation menu with a back arrow, a PDF icon, and the text 'Converter em PDF / A' and 'Converta PDF para PDF / A para arquivamento a longo prazo'. The main content area is a large dashed box containing a PDF icon, the text 'Solte seu arquivo aqui ou', and 'Tamanho máximo do arquivo: 500 MB'. Below this is a yellow button labeled 'Escolher arquivo' with icons for file selection, refresh, and upload. At the bottom left, there is a house icon and the text 'Seus arquivos estão seguros!' and 'Usamos os melhores métodos de criptografia para proteger seus dados'. At the bottom right is a dark blue button with a question mark and the text 'Ajuda'. On the right side of the dashed box, there is a vertical stack of social media icons for Facebook, Twitter, LinkedIn, and Email.

# Converter um documento PDF em PDF/A

Selecione o nível de conformidade PDF/A-1a.



The screenshot shows a web interface for converting a PDF to PDF/A. At the top left, there is a back arrow and a yellow icon of two overlapping documents with a PDF/A logo. The main heading is "Converter em PDF / A" with a subtitle "Converte PDF para PDF / A para arquivamento a longo prazo". The central area is enclosed in a dashed blue border and contains a dropdown menu for "Nível de conformidade" set to "PDF/A-1a", a yellow "Converter" button, and a file list at the bottom left showing a document named "2019-0017.pdf" with a size of "11.68 MB". On the right side, there is a vertical stack of social media icons (Facebook, Twitter, LinkedIn, Email) and a dark blue "Ajuda" button with a question mark icon at the bottom right.

←  **Converter em PDF / A**  
Converte PDF para PDF / A para arquivamento a longo prazo

Nível de conformidade  
PDF/A-1a v

**Converter**

 11.68 MB  
2019-0017.pdf



 Ajuda

# Converter um documento PDF em PDF/A

O documento PDF foi convertido para PDF/A. É possível baixá-lo para seu computador, salvar no Google Drive ou Dropbox ou descartá-lo.



←  **Converter em PDF / A**  
Converte PDF para PDF / A para arquivamento a longo prazo

↻

**Seu PDF agora está convertido em PDF / A**

 **BAIXAR**  
2019-0017.pdf - 11.42 MB

Dê um passo adiante e melhore seu documento com essas ferramentas

 **Hipercompactar PDF**

 **Proteger PDF**

 **Validar PDF / A** em breve

 **Ajuda**



Obrigada!

Caso tenha dúvidas, entre em contato pelo email:  
[repositorio@unifesp.br](mailto:repositorio@unifesp.br)