

maREGULAMENTO DA Eleição para representação Docente, Técnico-administrativo em Educação e Discente nos Conselhos Centrais, Conselhos de Campus, Congregações, Conselho Curador, Comissão Interna de Supervisão (CIS), Comissão Interna de Saúde do Servidor Público (CISSP) – 2018 (vide o link: <http://eleicoes.sites.unifesp.br>)

Período de inscrição:

- Início já no dia 14/11/2018 (quarta-feira) às 13:00h até o dia 25/11/2018 (domingo) às 23:59h

Este material tem por finalidade orientar o pessoal do suporte a dar apoio aos candidatos da **Eleição para representação Docente, Técnico-administrativo em Educação e Discente nos Conselhos Centrais, Conselhos de Campus, Congregações, Conselho Curador, Comissão Interna de Supervisão (CIS), Comissão Interna de Saúde do Servidor Público (CISSP) – 2018.**

1) Observações importantes:

- 1) Favor caso algum candidato manifestar cancelamento da inscrição favor pedir para o candidato entrar em contato com a Comissão Eleitoral (e-mail: comissaoeleitoral@unifesp.br)
- 2) Favor fiquem atentos as mensagens dos navegadores (browser's) de pop-up e permissões e habilitar miscelânea em opções da internet no IE para aparecer os ícones
- 3) Favor fiquem atentos para configurar o JavaScript em diferente browser's (vide no final deste documento)
- 4) Segue abaixo mini-manual com as telas que compõem o sistema de inscrição
- 5) Os candidatos também poderão fazer a inscrição da casa deles inclusive.
- 6) Membros da **Comissão Eleitoral Portaria 3325/2018**: Profa. Conceição Vieira da Silva Ohara (Presidente), Sra. Jaqueline Martins (TAE) e Victor Campos Bellini (Discente) e da **Comissão CISSP Portaria 3319/2018**: Norberto Lobo (Pró-Reitor Adjunto de Gestão com Pessoas ProPessoas), Profª Nildes Raimunda Pitombo Leite (Diretora do Departamento de Desenvolvimento e Gestão de Pessoas), Prof. Dr. Filipe de Oliveira (Representante Docente), Sr. José Lucio Soriano (Representante TAE) e Sr. Paulo Cesar Pereira Guimaraes (Representante TAE/Hospital Universitário).
- 7) A inscrição também pode ser feita pelo CELULAR, basta clicar no link **"Exibir versão web"** ou **"Exibir versão móvel"** após efetuar login pela Intranet em qualquer navegador instalado no celular.

2) Procedimentos para Inscrição:

A partir do dia 14/11/2018 às 13:00h até 25/11/2018 às 23:59h estarão abertas as Inscrições

Entrar no seguinte link: <http://eleicoes.sites.unifesp.br>, acessar o link: "Inscreva-se"

Ou via "Intranet" da UNIFESP:

O candidato precisa entrar no endereço <https://intranet.unifesp.br/>.

"Logar" na **INTRANET** através do nome de usuário e senha. Depois de "logado" ir até o item de menu **Unifesp** e dar um click no ícone **"Inscrição Eleições UNIFESP 2018"**. (Observação: é o primeiro ícone que aparece após logar na intranet está em destaque)



Inscrição Eleições UNIFESP 2018

No procedimento acima caso apareça alguma mensagem Pop-ups, ela deve ser desabilitada para dar sequência à inscrição.

Quando o ícone **"Inscrição Eleições UNIFESP 2018"** for pressionado a seguinte tela abaixo vai ser exibida ao candidato.

Observe que o **nome** e o **CPF** do usuário aparecem na tela inicial.

Selecione o **Nº do Crachá**, da categoria que deseja se inscrever.

Depois o candidato deve pressionar o botão **"Inscreva-se"** para a tela **consulta de inscrições**, já efetuada ou para nova inscrição ser exibida.

IDENTIDADE FUNCIONAL

NOME
MARCOS

RG

FUNCAIONALVIA
0109375-1.0006

MATRICULA SAPE


- É obrigatório seu uso na lapela ou local de fácil visualização para acesso e circulação nas

Aqui está atrás do crachá o nº Funcional

- Se o disco

Exemplo: 01093751

- O extravio deste deverá ser comunicado imediatamente ao Dep. de Recursos Humanos



Atenção:

Selecione o número de crachá de acordo com o vínculo que deseja se inscrever para representação Docente, Técnico-administrativo em Educação e Discente nos Conselhos Centrais, Conselhos de Campus, Congregações, Conselho de Curadores, Comissão Interna de Supervisão (CIS), Comissão Interna de Saúde do Servidor Público (CISSP) – 2018

Depois clique no botão **"Inscreva-se"** para efetuar ou alterar sua inscrição!

Período da inscrição:
das **07:00h** do dia **15/11/2018**
até as **23:59h** do dia **25/11/2018**

Segunda, 05 de Novembro de 2018 as 11:40 h

Selecione N° Crachá: (Selecione aqui o seu N° do Crachá e Categoria)

Nome:

CPF:


“Clickando” no botão **"Fazer Inscrição"** aparece à tela **Formulário de Inscrição**:

Consulta de inscrições:

Importante: Clique no botão 'Fazer inscrição'

Sexta, 11 de Agosto de 2017 as 19:23 h

Importante: Não há inscrição efetuada, Favor clique no botão -> Fazer inscrição !!!

Dica: Para Alterar sua inscrição Favor clique no ícone 

Aqui o candidato escolhe a congregação e o cargo que ele deseja se inscrever preenche os campos com algumas informações obrigatórias e informações opcionais e clique finalmente no botão **"Confirmar Inscrição"**.



Formulário de Inscrição

Atenção: Favor preencher ou alterar em seguida clique no botão 'Confirmar Inscrição' no final desse formulário para efetuar sua inscrição.

IP: 172.22.107.223

Sexta, 11 de Agosto de 2017 as 19:24

[Regulamento](#) [Sair](#) [Voltar](#)

Nº Crachá: *

CPF: *

Nome:

Categoria:


Campus: REITORIA

CAMPOS DE PREENCHIMENTO OBRIGATORIO

Concorrer para (Selecione): *

Selecione 

No CARGO (Selecione): *

Selecione o Cargo 


E-mail (Informe seu E-mail): *

TELEFONE (Informe seu Telefone DDD+Número): *

Departamento/Disciplina/Setor/Câmara Técnica (Se houver):

Curso/Disciplina/Área caso seja Aluno:

Data de Ingresso na UNIFESP (será utilizado para critério de desempate) *

dd/mm/aaaa 

Data de Nascimento (será utilizado para critério de desempate) *


dd/mm/aaaa 

Foto e Resumo Biográfico ou Apresentação Pessoal


Usaremos a FOTO atual do cadastro ou crachá se houver



Resumo Biográfico ou Apresentação Pessoal Máximo 500 caracteres (com espaços): *

Digite aqui seu Resumo Biográfico com máximo 500 caracteres (com espaços)

....




CAMPOS DE PREENCHIMENTO OPCIONAL

RAMAL / VoIP:

CELULAR:

APELIDO do Candidato para ser colocado na cédula eleitoral:

[Confirmar Inscrição](#) 

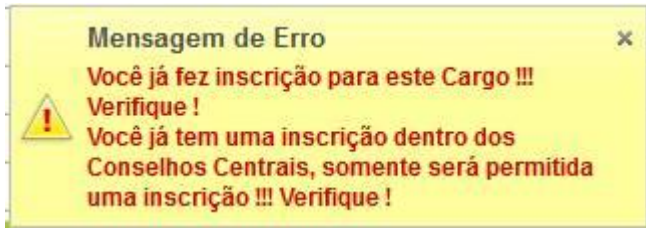
[Regulamento](#) [Voltar](#) [Sair](#)

Preenchendo todos os campos corretamente o candidato recebe a seguinte informação e e-mail de confirmação da inscrição.

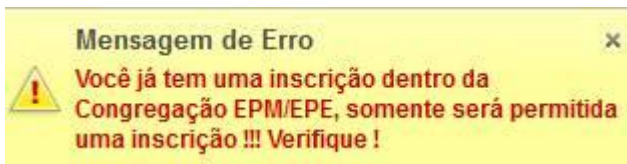
Sucesso na gravação de sua Inscrição! Obrigado !!!

OK

Se o candidato tentar cadastrar em mais de um conselho central ele receberá a seguinte mensagem.



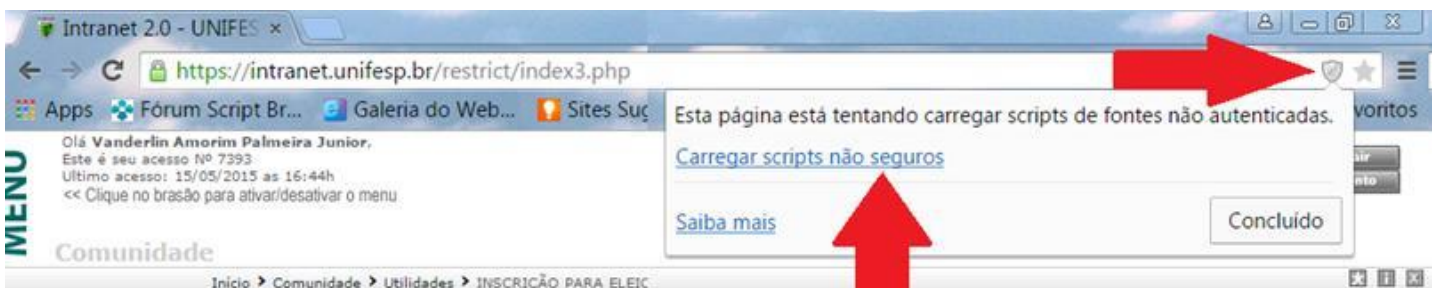
O Candidato poderá escolher apenas uma congregação, caso o candidato tente escolher mais de uma congregação a seguinte mensagem vai ser exibida:



3) Regulamento desta Eleição: (vide o link: <http://eleicoes.sites.unifesp.br>)

4) Outras Configurações importantes:

- **Navegador Google Chrome:** entrar no ícone "escudo" e "Carregar scripts não seguros" vide imagem a seguir:



5) Desativar/desbloquear pop-ups:

1. No computador, abra o Google Chrome.
2. No canto superior direito, clique no ícone exibido: de menu ☰ ou de mais opções ⋮.
3. Clique em **Configurações**.
4. Na parte inferior, clique em **Mostrar configurações avançadas**.

5. Em "Privacidade", clique em **Configurações de conteúdo**.
6. Em "Pop-ups", selecione uma opção:
 - **Não permitir que nenhum site mostre pop-ups (recomendado)**
 - **Permitir que todos os sites exibam pop-ups**

Link para ajudar:

<https://www.youtube.com/watch?v=k7u0q5lczJo>