

# Comissão de Egressos

## Engenharia Química – UNIFESP



- **Gestão 2018-2020**

- Membros Docentes:

- Profa. Luciana Yumi Akisawa Silva
- Profa. Milene Costa Codolo
- Prof. Rogério Scabim Morano
- Profa. Simone G. El Khouri Miraglia
- Membros Discentes: Matheus Barone Custódio da Silva
- Giovanna Mai Kikuchi Amancio



### Breve Histórico

- Proposta de Criação da Comissão => 2017
- GT Egressos => 2017
- Aprovação da criação da Comissão pela CCEQ => 2018
- Elaboração do Regimento da Comissão => 2018
- Início da Elaboração do Questionário => 2018
- Elaboração de e-mail institucional => 2018
- Divulgação nas Redes Sociais => 2019
- Criação de Grupo Egressos no Facebook => 2019
- Consolidação do Questionário e postagem no Google Forms => 2019
- Resultados Parciais dos Questionários (Nov/19) => 33 respondentes dentre 109 cadastrados no Grupo do FB



- Ações para ampliar o número de egressos cadastrados (secretaria, representantes discentes, coordenação de curso) => 2019 e 2020
- Planejamento de diversas ações para contactar os egressos => 2020
- Pandemia => 2020
- Número de egressos no grupo do Facebook => 119
- Análise da amostra ampliada dos questionários => 2020 (72 respondentes)

### **Relatório Analítico do Levantamento Realizado por meio dos Questionários**

#### **Ano de Formação**

	<b>Freq</b>	<b>%</b>
<b>De 2011 a 2013</b>	7	9,7%
<b>De 2014 a 2016</b>	19	26,4%
<b>De 2017 a 2019</b>	<b>46</b>	<b>63,9%</b>
<b>Total</b>	<b>72</b>	<b>100,0%</b>

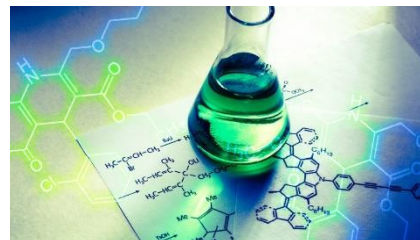


#### **Tempo entre formatura e início das atividades profissionais**

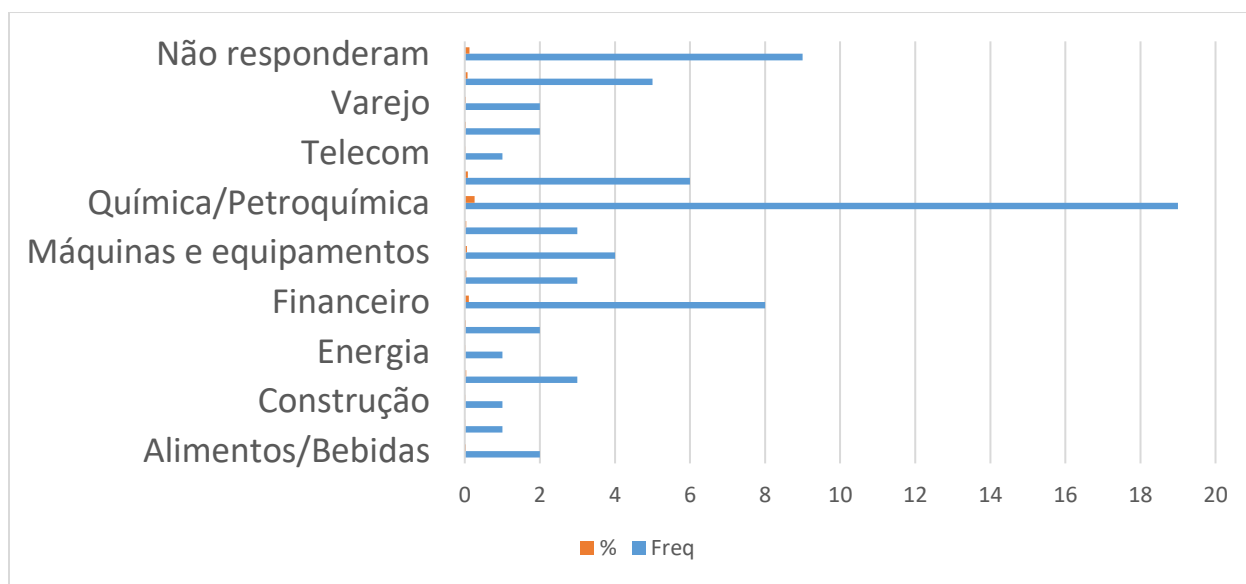
	<b>Freq</b>	<b>%</b>
<b>Ainda procura</b>	8	11,1%
<b>Menos de 1 ano</b>	<b>55</b>	<b>76,4%</b>
<b>Entre 1 e 2 anos</b>	8	11,1%
<b>Entre 2 e 3 anos</b>	1	1,4%
<b>Total</b>	<b>72</b>	<b>100,0%</b>

### Está trabalhando atualmente?

	Freq	%
<b>Sim</b>	<b>62</b>	<b>86,1%</b>
<b>Não</b>	9	12,5%
<b>Não responderam</b>	1	1,4%
<b>Total</b>	72	100,0%



### Área de Atuação da Empresa



## Cargo Ocupado

	Freq	%
<b>Analista</b>	<b>35</b>	<b>48,6%</b>
Assistente	1	1,4%
<b>Engenheiro</b>	<b>7</b>	<b>9,7%</b>
Gerente	4	5,6%
Supervisor/coordenador	5	6,9%
Outros.	11	15,3%
Não está trabalhando	9	12,5%
<b>Total</b>	<b>72</b>	<b>100,0%</b>



## Área de atuação do profissional na empresa

	Freq	%
Consultoria/auditoria	7	9,7%
Controle de qualidade	2	2,8%
<b>Finanças</b>	<b>4</b>	<b>5,6%</b>
<b>Logística</b>	<b>2</b>	<b>2,8%</b>
<b>Marketing</b>	<b>2</b>	<b>2,8%</b>
<b>Planejamento</b>	<b>8</b>	<b>11,1%</b>
Produção	8	11,1%
Saúde, segurança e meio ambiente	4	5,6%
TI	3	4,2%
<b>Vendas</b>	<b>5</b>	<b>6,9%</b>
Outros	17	23,6%
Não responderam	10	13,9%
<b>Total</b>	<b>72</b>	<b>100,0%</b>

**29,2 % em áreas administrativas**

### Tempo atuando na área

	Freq	%
<b>menos de 1 ano</b>	<b>23</b>	<b>31,9%</b>
<b>de 1 a 2 anos</b>	<b>16</b>	<b>22,2%</b>
de 2 a 3 anos	10	13,9%
mais de 4 anos	14	19,4%
Não responderam	9	12,5%
<b>Total</b>	<b>72</b>	<b>100,0%</b>

**54,1% há 2 anos ou menos**

### Faixa Salarial

	Freq	%
Até R\$ 3.000,00	6	8,3%
<b>De R\$ 3.001,00 a 5.000,00</b>	<b>21</b>	<b>29,2%</b>
<b>De R\$ 5.001,00 a 7.000,00</b>	<b>14</b>	<b>19,4%</b>
De R\$ 7.001,00 a 9.000,00	10	13,9%
De R\$ 9.001,00 a 10.000,00	4	5,6%
De R\$ 10.0001 a 15.000,00	2	2,8%
Mais de R\$ 15.000,00	4	5,6%
Não responderam	11	15,3%
<b>Total</b>	<b>72</b>	<b>100,0%</b>

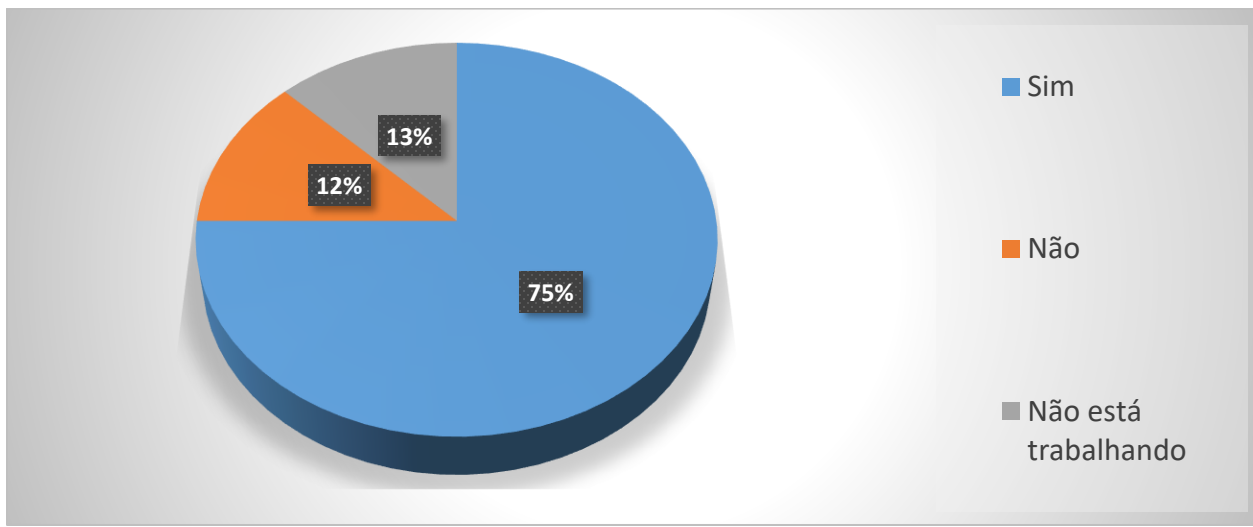


**A empresa onde trabalha é onde foi efetivado quando estagiava?**

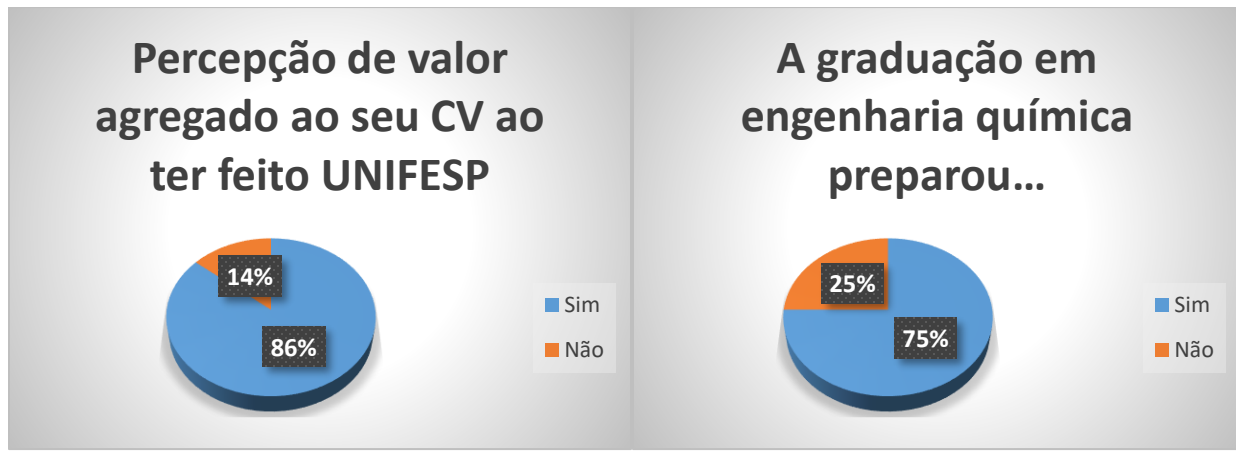
	Freq	%
<b>Sim</b>	28	38,9%
<b>Não</b>	35	48,6%
<b>Não está trabalhando</b>	9	12,5%
<b>Total</b>	72	100,0%



**Satisfação com o emprego**



## EQ UNIFESP X Mercado de Trabalho



### Aceite para disponibilizar oportunidades de estágio e emprego da empresa no grupo de egressos

	Freq	%
<b>Sim</b>	<b>58</b>	<b>80,6%</b>
Não	5	6,9%
Não responderam	9	12,5%
<b>Total</b>	<b>72</b>	<b>100,0%</b>

### Cursou, está cursando ou pretende cursar algum curso de pós-graduação

	Freq	%
Sim, doutorado	3	4,2%
Sim, especialização	15	20,8%
Sim, MBA	16	22,2%
Sim, mestrado	11	15,3%
Não	27	37,5%
Total	72	100,0%

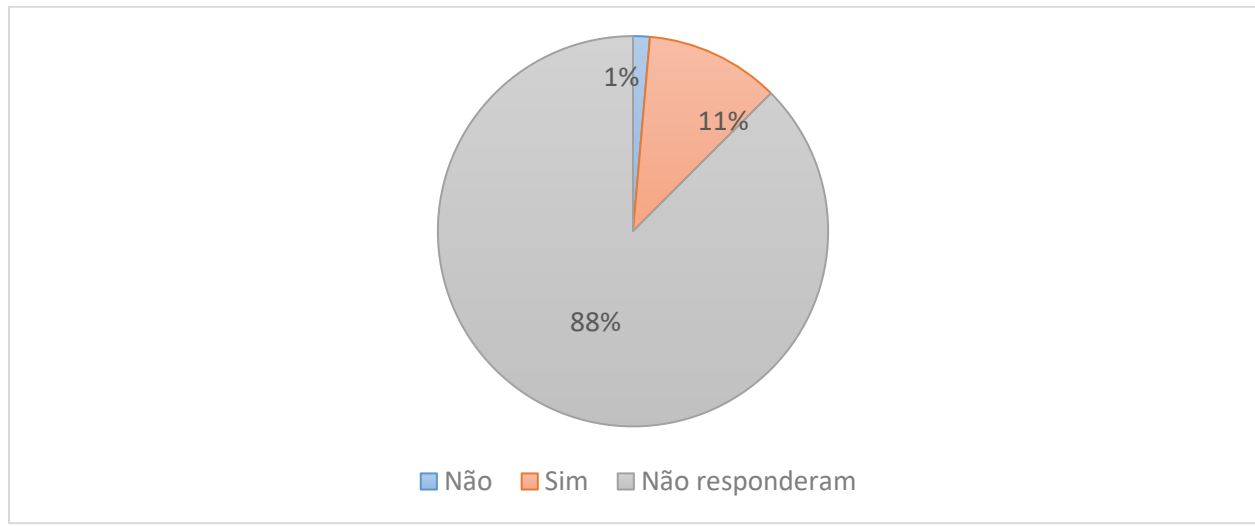
**19,5% pós stricto;  
43% pós lato.**

### Perspectiva profissional futura para a carreira

	Freq	%
Abrir um negócio próprio	4	5,6%
Estou desempregado e pretendo arrumar um emprego	6	8,3%
Fazer carreira na empresa onde trabalho	29	40,3%
Ingressar no serviço público	2	2,8%
Mudar de área de atuação	11	15,3%
Sair do meu emprego atual e ir para outro com melhores oportunidades salariais	18	25,0%
Outros	2	2,8%
Total	72	100,0%



## **Gostaria de receber oportunidades de emprego através de grupo de ex-alunos e docentes da UNIFESP?**



### **Avanços e Dificuldades**

- Criação da comissão e disseminação dentre os alunos e os egressos;
- Aplicação do questionário provendo uma primeira análise do perfil dos egressos a fim de se ter uma devolutiva para a Comissão de Curso e o NDE aferirem o curso de EQ;
- Contatar os egressos mais antigos;
- Manter uma página atualizada da comissão de egressos junto ao site do curso de EQ.

### **Ações Possíveis**

- Organização de Encontro de Egressos;
- Catalisar contato com turmas mais antigas por meio da rede de contatos;
- Disponibilizar banco de oportunidades;
- Convidar egressos para palestrar na Semana de Calouros e em UCs do curso;
- Feedback da análise dos questionários/2020.



## **Relação das Empresas dos Entrevistados**

1. Santander
2. Auraclara
3. Pamcary
4. Indra
5. Dow
6. Eli Lilly
7. Diversey
8. Digimed
9. GE
10. Clariant S/A
11. CAPES
12. FAPESP
13. BASF AS
14. Montachem International Inc
15. Accenture
16. Hanna Instruments
17. Unipar
18. Kroton
19. Suzano
20. Raízen
21. Pi Investimentos
22. Itaú Unibanco AS
23. Johnson & Johnson
24. Aquanalyze Brasil Produtos Químicos
25. EPP
26. Oxiteno
27. Exakta Soluções Corporativas
28. Ingredion
29. Atento
30. Euroamerican do Brasil
31. Guided ultrasonic
32. Braskem
33. Akzo Nobel
34. Accenture
35. Grupo Hinode
36. InterCement
37. Heineken Ltda
38. Advanced tintas e vernizes
39. White Martins
40. Credit Suisse
41. Suzano

42. Sabesp
43. Bracell
44. Copersucar AS
45. Grupo Fleury
46. Whirpool Corporation
47. Vero Internet
48. Bopp & Reuther Valves GmbH